

PORADNIK SZKOLNY DLA UCZNIÓW CUDZOZIEMSKICH I ICH RODZICÓW

Poradnik opracowany w ramach projektu
POZNAJMY SIĘ – LESZNOWOLA GMINĄ WIELU KULTUR.

Projekt współfinansowany ze środków Europejskiego Funduszu
na rzecz Integracji Obywateli Państw Trzecich.



SPIS TREŚCI

Powitanie. System edukacji w Polsce.....	3
Kalendarz roku szkolnego.....	5
System ocen w polskiej szkole.....	6
Jak możesz zaprzyjaźnić się z nowymi kolegami i koleżankami w klasie?.....	7
Jak należy zachowywać się w szkole?.....	7
Jaka jest Twoja rola jako ucznia w polskiej szkole i klasie?.....	9
Jakie są cechy dobrego ucznia w polskiej klasie?.....	10
Symbole szkoły.....	10
Co robię, kiedy jestem w trudnych sytuacjach?.....	10
Co mam zrobić, jeżeli mam problem?.....	10
Kiedy mogę dać prezent nauczycielowi?.....	11
Zanim zaczną się lekcje.....	11
Dzienniczek ucznia.....	11
Co potrzebujemy wziąć do szkoły?.....	12



Autorki poradnika:

Kinga Białek, Michalina Jarmuż, Aleksandra Ośko – trenerki międzykulturowe, antydyskryminacyjne i biznesowe. Ekspertki w zakresie adaptacji kulturowej i pracy w wielokulturowej szkole. Prowadzą szkolenia i warsztaty międzykulturowe dla dorosłych, młodzieży i dzieci. Pomagają Polakom współpracować z cudzoziemcami i cudzoziemcom adaptować się w nowym kraju. Autorki materiałów edukacyjnych z zakresu edukacji międzykulturowej. Reprezentują Fundację Świat na Wyciągnięcie Ręki.

Cytowanie i wykorzystywanie poradnika może odbywać się tylko z podaniem źródła. Opinie wyrażone w poradniku nie są opiniami Komisji Europejskiej oraz Ministerstwa Pracy i Polityki Społecznej.

Dzień dobry! Cześć! Witaj w naszej szkole!

Nazywam się Piotrek i jestem uczniem szkoły podstawowej. Bardzo się cieszę, że będziemy razem chodzić do szkoły. W naszej szkole uczą się głównie dzieci polskie, ale jest też kilku obcokrajowców. To bardzo fajne, gdy w jednej szkole uczą się dzieci z różnych krajów. Tyle można się od nich dowiedzieć! Jestem bardzo ciekawy skąd jesteś, jaka jest Twoja historia. Już nie mogę się doczekać aż się spotkamy i lepiej się poznamy. To bardzo ważne, żebyśmy wszyscy w szkole czuli się dobrze.

Wiem, że pierwsze dni w nowej miejscowości, w nowej szkole bywają trudne. Sam pamiętam bardzo dobrze mój pierwszy dzień nauki. Tyle się działo! Poznałem nowych kolegów i koleżanki, zwiedziłem cały budynek i odwiedziłem wszystkie ważne miejsca w szkole. Dlatego chciałbym ułatwić Ci zapoznanie się z zasadami i zwyczajami panującymi w naszej szkole. Dla obcokrajowca to wszystko musi być nawet jeszcze bardziej skomplikowane!

Jeżeli coś będzie dla Ciebie niejasne, będziesz miał jakieś pytania czy wątpliwości zawsze możesz zapytać koleżankę lub kolegę z klasy, nauczyciela lub wychowawcę. Zawsze też możesz zwrócić się ze swoimi pytaniami, wątpliwościami, trudnościami do innych uczniów i nauczycieli. Do zobaczenia!

W naszej gminie jest 5 szkół.

1**Zespół Szkół Publicznych im. Jana Pawła II w Łazach.**

ul. ks. Henryka Słojewskiego 1, 05-552 Łazy

2**Zespół Szkół Publicznych w Mrokowie**

ul. Marii Świątkiewicz 2A, 05-552 Mroków

3**Zespół Szkół Publicznych im. Noblistów Polskich w Lesznowoli**

ul. Szkolna 6, 05-506 Lesznowola

4**Szkoła Podstawowa w Mysiadle**

ul. Kwiatowa 28, 05-515 Mysiadło

5**Zespół Szkół Publicznych w Nowej Iwicznej**

ul. Ignacego Krasickiego 56, 05-500 Piaseczno

Jestem teraz w szkole podstawowej, która trwa 6 lat. Zobacz jak wygląda cały **SYSTEM EDUKACJI** w Polsce:

PRZEDSZKOLE		3-6 roku życia	
SZKOŁA PODSTAWOWA Obowiązkowy zewnętrzny sprawdzian końcowy		Od 6/7 roku życia, trwa 6 lat	
GIMNAZJUM obowiązkowy egzamin zewnętrzny (gimnazjalny)		Od 13 roku życia, trwa 3 lata	
SZKOŁA PONADGIMNAZJALNA		Od 16 roku życia, do wyboru	
LICEUM OGÓLNOKSZTAŁCĄCE (3 lata)	LICEUM PROFILOWANE (3 lata)	TECHNIKUM (4 lata)	ZASADNICZA SZKOŁA ZAWODOWA (2–3 lata)
Egzamin zewnętrzny – matura		TECHNIKUM UZUPEŁNIJĄCE (3 lata)	LICEUM OGÓLNOKSZTAŁCĄCE (2 lata)
		MATURA	
SZKOŁA POLICEALNA (2–2,5 ROKU) LUB STUDIA WYŻSZE (ZAWODOWE + MAGISTERSKIE)		Egzamin zewnętrzny	
		SZKOŁA POLICEALNA LUB STUDIA WYŻSZE (ZAWODOWE + MAGISTERSKIE)	

Obowiązek szkolny trwa do ukończenia gimnazjum, nie dłużej jednak niż do ukończenia 18 roku życia. Obowiązek nauki trwa do 18 roku życia.


Do szkoły chodzimy od poniedziałku do piątku, zaś soboty, niedziele i święta spędzamy poza szkołą, np. z rodzicami, rodzeństwem i przyjaciółmi.

Kalendarz roku szkolnego

Rok szkolny trwa od początku września do końca czerwca. Rok szkolny podzielony jest na dwa semestry – zimowy i letni. Pomiędzy semestrami mamy ferie zimowe. Ferie te są w zimie, dlatego bardzo często dzieci wyjeżdżają wtedy w góry na narty, a te które zostają w domu, jeżeli tylko jest śnieg, jeżdżą na łyżwach, na sankach i bawią się na śniegu.

W lecie, w lipcu i sierpniu mamy wakacje. To moja ulubiona część roku!

W czasie roku szkolnego też mamy trochę dni wolnych i świąt, kiedy nie ma zwykłych lekcji lub kiedy nie chodzimy do szkoły.



● WRZESIEŃ

1 września – rozpoczęcie roku szkolnego

● LISTOPAD

1 listopada – Wszystkich Świętych (dzień wolny). W ten dzień odwiedzamy cmentarze i groby zmarłych bliskich.

11 listopada – Święto Niepodległości (dzień wolny). Święto na pamiątkę odzyskania przez Polskę niepodległości.

● GRUDZIEŃ

23 grudnia – 1 stycznia – Ferie świąteczne

24 grudnia – Wigilia

25-26 grudnia – Boże Narodzenie

● STYCZEŃ

1 stycznia – Nowy Rok (dzień wolny)

6 stycznia – Święto Trzech Króli (dzień wolny)

W styczniu lub lutym mamy też 2 tygodnie ferii zimowych.

W marcu lub kwietniu wypadają Święta Wielkanocne – 6 dni ferii.

● MAJ

1 maja – Święto Pracy (dzień wolny)

3 maja – Święto Konstytucji 3 maja (dzień wolny)

● CZERWIEC

zakończenie roku szkolnego w ostatnim tygodniu czerwca

W niektórych szkołach obchodzi się także inne święta, ale o tym dowiesz się bezpośrednio od swojego wychowawcy.

Szczegółowy porządek dnia lub plan lekcji otrzymasz od swojego wychowawcy. Udział w lekcjach jest obowiązkowy.

System ocen w polskiej szkole

Zobacz jakie oceny dostajemy za naukę. W polskiej szkole mamy skalę ocen od 1 do 6. Nauczyciele na bieżąco przez cały semestr oceniają postępy w nauce np. poprzez odpytywanie, klasówki i kartkówki czy sprawdzanie prac domowych. Na koniec semestru dostajemy ocenę końcową z każdego przedmiotu oraz z zachowania.


Stopnie z przedmiotów nazywają się tak:

- 6 — celujący
- 5 — bardzo dobry
- 4 — dobry
- 3 — dostateczny
- 2 — dopuszczający
- 1 — niedostateczny



A z zachowania tak:

- wzorowe
- bardzo dobre
- dobre
- poprawne
- nieodpowiednie
- naganne



W młodszych klasach nie dostajemy stopni, tylko opisową ocenę postępów w nauce i za zachowanie.

Jak możesz zaprzyjaźnić się z nowymi kolegami i koleżankami w klasie?

W szkołach w Gminie Lesznowola są klasy, do których uczęszcza około 20-25 dzieci. Będziesz uczęszczał do jednej z takich klas. W Twojej klasie będą uczyć się dziewczynki i chłopcy, będący w podobnym do Ciebie wieku. W większości będą to Polki i Polacy, ale mogą to być także uczniowie pochodzący z innych krajów, np. z Wietnamu, Chin, Armenii, Rosji, Turcji, a także uczniowie, których jedno z rodziców pochodzi z innego kraju. Na większość lekcji będziecie uczęszczać wspólnie całą klasą.

Do szkoły zapewne przyprowadzą Cię rodzice lub opiekunowie. Następnie to wychowawca Twojej klasy przedstawi Cię pozostałym uczniom. Będziecie mieli wychowawcę lub wychowawczynię – to jest osoba, która będzie opiekować się Twoją klasą i będzie dbać o Twój rozwój w szkole. Wychowawca lub wychowawczyni przedstawi Cię nowej klasie, jeśli dołączysz do niej w trakcie roku szkolnego.

W klasie będziecie mieli dużo czasu na poznanie i zaprzyjaźnienie się. Każdy z nas potrzebuje czasu, by się z kimś zaprzyjaźnić: niektórzy z Twoich kolegów łatwiej nawiązują kontakt z nowymi osobami, a niektórzy są nieśmiali. Nie oznacza to jednak, że nie chcą się z Tobą zaprzyjaźnić. Do naszych szkół często przychodzą nowi uczniowie: niektóre koleżanki i koledzy, których spotkasz, mogą uczęszczać do szkoły równie krótko, jak Ty.

Jak należy zachowywać się w szkole?

- **w czasie przerwy:** lekcje w polskiej szkole trwają standardowo 45 minut. Po upłygnięciu 45 minut usłyszysz dzwonek lub muzykę, a to oznacza, że zaczęła się przerwa. Przerwy w szkołach w naszej gminie trwają od 5 do 20 minut. Dłuższe przerwy są przeznaczone na zjedzenie posiłku (przerwa śniadaniowa, obiadowa). Dzieci zwykle przynoszą swoje kanapki do szkoły. W każdej szkole w naszej gminie jest sklepik lub automaty, w których możesz kupić jedzenie lub picie. Dodatkowo, w czasie przerwy obiadowej możesz zjeść obiad na stołówce. Nauczyciele i personel szkolny pilnują porządku na przerwach: chwalą uczniów, którzy w czasie przerwy nie biegają po korytarzu, nie wszczynają bójek, nie krzyczą i nie bałaganią. Po zakończeniu przerwy należy ustawić się przed klasą, w której będą zajęcia i poczekać na nauczyciela.
- **na stołówce:** W każdej szkole jest stołówka, czyli sala, w której dzieci i nauczyciele jedzą posiłki. Aby móc korzystać z obiadów w szkole, Twój rodzic musi zapisać Cię na stołówkę. obiady w szkole są płatne i mogą być dofinansowane przez szkołę w szczególnych przypadkach. Posiłki są przygotowywane na ciepło, a jedzenie jest w stylu kuchni polskiej (zwykle dwa dania).
- **w bibliotece:** to miejsce, z którego możesz wypożyczyć książki. Pamiętaj, że ilość lektur, które zadaje nauczyciel do przeczytania, jest ograniczona, zatem korzysta ten, kto pierwszy wypożyczy. Po przeczytaniu lektury należy ją oddać do biblioteki, by inni czekający w kolejce mogli z niej skorzystać. Szkolne biblioteki dają Ci szansę na

poznanie świata: znajdziesz tu wiele ciekawych książek. Książek, których nie znajdziesz w bibliotece szkolnej możesz szukać też bibliotece Gminy Lesznówola, (znajdującej się w budynku przy, ul. Lipowa 28 w Magdalence), do której może zapisać się każde dziecko i każdy dorosły (więc możesz pójść tam razem z rodzicami). W bibliotece szkolnej będziesz miał założoną kartę biblioteczną, czyli konto wypożyczeń i zwrotów książek.

- **w czytelniku:** to miejsce często obok biblioteki, które służy do czytania książek. Obowiązuje w nim cisza. Możesz tu czytać książki swoje i te wypożyczone z biblioteki.
- **w czasie lekcji:** lekcje różnią się od siebie. Ich przebieg zależy od przedmiotu, który jest realizowany na lekcji. Większość przedmiotów realizowana jest w całej klasie, a wybrane – w grupach (np. zajęcia z języka obcego, wychowanie fizyczne). Na niektórych lekcjach nauczyciele ustalają zasady, które panują w trakcie zajęć. Nawet, jeśli te zasady nie są ustalone z nauczycielem, są one opisane w statucie i regulaminie szkoły. Pamiętaj, że są też ogólne zasady, które wynikają z kultury polskiej, jak należy zachowywać się w czasie lekcji – więcej znajdziesz w opisie cech dobrego ucznia.
- **w czasie zajęć z wychowania fizycznego (W-F):** te zajęcia służą Twojemu fizycznemu rozwojowi; jest na nich dużo ruchu. Czasami te zajęcia prowadzone są oddzielnie dla chłopców i dla dziewcząt. Na tych zajęciach wymagany jest sportowy strój, który w bezpieczny i komfortowy sposób pozwoli Ci wziąć w nich udział. Najczęściej jest to dres, obuwie sportowe i sportowa koszulka. W czasie od wiosny do jesieni zajęcia mogą odbywać się na świeżym powietrzu na boisku szkolnym – w chłodniejsze dni na pewno przyda się ciepła bluza. W okresie zimowym zajęcia odbywają się w salach gimnastycznych, na których często obowiązuje obuwie na jasnej/białej podeszwie (sprawdź regulamin szkoły). W wybranych szkołach na sali gimnastycznej bądź na boisku można też spędzać przerwy. Dla młodszych dzieci w naszych szkołach znajdują się place zabaw, które dostępne są pod opieką nauczyciela.
- **w czasie zajęć dodatkowych:** zajęcia dodatkowe są nieobowiązkowe i możesz w nich uczestniczyć po uprzednim zapisaniu Cię przez Twoich rodziców. Udział w niektórych z nich jest możliwy za dodatkową opłatą. Przykładem zajęć dodatkowych są zajęcia wyrównawcze lub nadobowiązkowe lekcje języka polskiego jako języka obcego, które przysługują nieodpłatnie każdemu dziecku uczęszczającemu do polskiej szkoły.
- **na świetlicy:** świetlica to sala, w której odbywają się zajęcia dodatkowe, a także miejsce, gdzie możesz spędzić czas przed i po lekcjach lub w trakcie przerwy między lekcjami. Pamiętaj, że w szkole uczeń sam nie może przebywać bez opieki, dlatego też świetlica jest miejscem, do którego powinieneś udać się w trakcie dłuższych przerw między lekcjami, przed i po nich. Zwykle jest tam komputer, z którego możesz korzystać. Świetlica ma swój program zajęć i uczeń uczęszczający do świetlicy musi się do niego dostosować. Świetlica jest czynna do określonej godziny i rodzice zobowiązani są do tej godziny odebrać dziecko.
- **w pokoju nauczycielskim:** pokój nauczycielski jest przeznaczony dla nauczycieli. To w nim nauczyciele przebywają, pracują i odpoczywają między lekcjami. Tutaj też często znajdują się klucze do sal, plany lekcji.
- **przy wejściu do szkoły i w szatni:** w każdej szkole znajduje się szatnia, w której należy zmienić obuwie i zostawić okrycie wierzchnie w miesiącach zimnych i deszczowych.

Szatni pilnuje zwykle pani woźna albo pan woźny. Pani woźna/pan woźny czasem też posiada klucze do sal, o przyniesienie których może czasem poprosić Cię nauczyciel. W niektórych szkołach przy wejściu odbywa się kontrola osób wchodzących do szkoły przez pracowników ochrony. Szkoły w gminie są ogólnie otwarte (furtki/bramy są otwarte od otwarcia rano szkoły do jej zamknięcia po południu). Po lekcjach przy wyjściu ze szkoły powinni odebrać Cię rodzice bądź opiekunowie wskazani przez rodziców.

- **punktualność:** w szkole wymagana jest punktualność; każda lekcja rozpoczyna i kończy się wraz z dzwonkiem. Jeżeli w wyjątkowej sytuacji zdarzy Ci się spóźnienie, powiedz „przepraszam za spóźnienie” i nie przeszkadzając nauczycielowi i reszcie klasy, usiądź w ławce i włącz się w przebieg zajęć.



Jaka jest Twoja rola jako ucznia w polskiej szkole i klasie?

Każde dziecko przebywające w Polsce ma zapewniony dostęp do bezpłatnej edukacji oraz obowiązek szkolny i obowiązek nauki (zobacz opis wcześniej). Przekraczając próg szkoły, wchodzisz do instytucji, która kieruje się swoimi zasadami. Większość tych zasad opisana jest w statucie i regulaminie każdej szkoły. Oprócz tego, każda szkoła jest polską instytucją, co oznacza, że panują w niej normy prawa i kultury polskiej. Normy te określają role, jakie ma każdy uczeń, rodzic i nauczyciel w szkole.

Rola ucznia polega przede wszystkim na nauce, rozwijaniu swojej wiedzy, wykonywaniu poleceń nauczyciela oraz wspólnym uczeniu się i byciu razem z kolegami i koleżankami z klasy. Cechy dobrego ucznia zostały opisane poniżej.

Rolą rodzica jest dbanie o edukację swojego dziecka oraz uczestniczenie w życiu szkoły. Rodzice powinni okazywać zainteresowanie nauką swojego dziecka oraz stwarzać im komfortowe warunki do pracy (np. zadbanie o czas na odrobienie lekcji w ciszy i spokoju). Rolą rodzica jest okazywanie zaufania swojemu dziecku jako uczniowi: rodzice powinni dać szansę na rozwój swojego dziecka. Ich rolą jest zachęcanie do nauki wszystkich swoich dzieci: zarówno chłopców, jak i dziewczynek, zarówno tych mniej, jak i tych bardziej wybitnych. Rodzic przyprowadza i odprowadza dziecko do szkoły (bądź wskazuje opiekuna), bierze udział w wywiadówkach, usprawiedliwia nieobecność dziecka. Rodzice muszą znać wymagania, jakie szkoła stawia ich dziecku w procesie nauczania, dlatego też obowiązkiem rodzica jest stawiać się na spotkaniach z nauczycielem, szczególnie z wychowawcą i dyrektorem szkoły (na spotkanie można przyjść ze swoim tłumaczem). Rodzic może także włączyć się w życie klasy poprzez dołączenie do Rady Rodziców, której celem jest wsparcie szkoły w procesie uczenia (Rada Rodziców np. organizuje wycieczki szkolne, zbiera opłaty na dodatkowe aktywności).

Polska szkoła zapewnia dzieciom edukację, natomiast wychowywanie dzieci pozostawia rodzicom. Nauczyciele również dbają o rozwój osobisty ucznia (np. dbają, by byli grzeczni, aktywni w nauce, koleżeńscy, ładnie wypowiadali się po polsku, itp.).

Jakie są cechy dobrego ucznia w polskiej klasie?

Dobry uczeń:

- pilnie się uczy, czyli jest zawsze przygotowany do zajęć, ma odrobioną pracę domową, jest pracowity, przy czym potrafi też znaleźć czas na odpoczynek i czas dla kolegów, ma dobrą pamięć: potrafi zapamiętać i odtworzyć dużą część materiału (im więcej, tym lepiej);
- jest aktywny, czyli zgłasza się do odpowiedzi, zgłasza się do wykonywania zajęć dodatkowych, potrafi wyrazić swoją opinię i ją uzasadnić; nie boi się zmiany i radzi sobie z pokonywaniem trudności, dobrze współpracuje z innymi;
- posiada ciekawość świata;
- poszukuje odpowiedzi na stawiane przez siebie pytania;
- jest grzeczny, posłuszny i kulturalny, czyli zna zasady dobrego zachowania się, jest zdyscyplinowany, nie przerywa nauczycielowi i pozostałym osobom w klasie, mówi pierwszy „dzień dobry” i „do widzenia” pracownikom szkoły, w szkole i poza nią; szanuje siebie i innych, szanuje nauczycieli i starszych, przepuszcza w drzwiach koleżanki, jeśli jest chłopcem; pomaga orientować się w szkole nowym uczniom; stara się ładnie mówić po polsku (używa zwrotów grzecznościowych, nie przerywa, potrafi słuchać, stara się nie robić błędów językowych – dba o rozwój języka);
- jest kreatywny, czyli twórczo podchodzi do rozwiązywania problemu, jednak nie krytykuje nauczyciela oraz zna dobrze wymagania, jakie mu się stawia;
- jest ambitny, pracowity i wytrwały, czyli wymaga więcej od siebie niż pozostali uczniowie, jest z tego dumny, jednak nie przechwala się tym;
- jest wesoły, koleżeński i uprzejmy, pomaga innym w lekcjach i pracach domowych, nie donosi na koleżanki i kolegów w błahych sprawach; nie ulega wpływom innych i potrafi przeciwstawić się presji w grupie; umie dbać o relacje z koleżankami i kolegami w klasie, traktując wszystkich równo, niezależnie od ich rasy, pochodzenia, religii, poglądów politycznych, stanu zamożności czy płci.
- nie spóźnia się i nie opuszcza lekcji bez usprawiedliwienia

Pamiętaj, że symbolami szkoły są:

Sztandar szkoły;
Hymn szkoły;
Godło szkoły;

Co robię, kiedy jestem w trudnych sytuacjach?

Kiedy byłem nieobecny na lekcjach: przynoszę usprawiedliwienie od rodziców, opiekunów albo od lekarza. Pokazuję je swojemu wychowawcy

Kiedy jestem spóźniony na lekcję: Idę do swojej klasy i mówię: „Przepraszam za spóźnienie”

Kiedy źle się czuję: Rozmawiam z wychowawcą swojej klasy albo pielęgniarką szkolną. Oni zawiadomią rodziców/opiekunów, którzy odbiorą mnie ze szkoły. Pamiętaj, że z każdą trudną sytuacją możesz się zgłosić do swojego wychowawcy lub pedagoga szkolnego :-)

Co mam zrobić jeżeli mam problem?

Kiedy pokłóciłem się z kolegą: Rozmawiam z wychowawcą lub pedagogiem szkolnym.

Kiedy nie umiem samodzielnie zrobić zadania domowego: Rozmawiam z wychowawcą, nauczycielami lub pedagogiem szkolnym.

Kiedy mogę dać prezent nauczycielowi?

W polskiej szkole nie możemy dawać prezentów nauczycielom. Wyjątek stanowią: dzień nauczyciela, który zawsze wypada 14 października oraz zakończenie roku. Poza tymi dwoma dniami uczniowie nie dają żadnych prezentów nauczycielom.

Zanim zaczną się lekcje:

Pamiętaj, żebyś zawsze przyjechał do szkoły trochę wcześniej niż zaczyna się twoja pierwsza lekcja. Musisz zmienić obuwie, które musi być sportowe i z jasną podeszwą (w zależności od szkoły). Buty muszą być dopasowane do stóp – nie za duże i nie za małe.

Dzienniczek ucznia/zeszyt do korespondencji, co to takiego?:

Twój dzienniczek ucznia przypomni ci o ważnych sprawach szkolnych.

Znajdziesz w nim plan lekcji na każdy dzień.

Twoi rodzice przeczytają w nim informacje o ważnych wydarzeniach w szkole, takich jak: zebrania, wywiadówki, wycieczki szkolne, a także koszty wycieczek i składki klasowych.

Znajdą w nim również informacje o twoim zachowaniu i postępach w nauce.





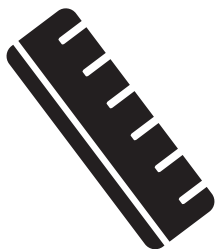
Co potrzebujemy wziąć do szkoły?



• Zeszyty ćwiczeń



• Nożyczki



• Linijka



• Cyrkiel



• Farby



• Flamastry



• Temperówka



• Ołówek



• Książki



• Długopis



• Buty na zmianę



• Kredki



• Strój na W-F