



INFORMACJA
O STANIE REALIZACJI ZADAŃ OŚWIATOWYCH
W GMINIE LESZNOWOLA

ROK SZKOLNY
2018/2019

Spis treści:		Str.
I.	Wstęp	3
II.	Organizacji szkół i placówek oświatowych	3
III.	Baza oświatowa	6
IV.	Kadra	9
V.	Poziom nauczania	11
VI.	Sukcesy uczniów	14
VII.	Stan realizacji zadań oświatowych na rzecz uczniów i szkół	17
VIII.	Wyniki nadzoru pedagogicznego sprawowanego przez kuratora oświaty	19
IX.	Finansowanie zadań oświatowych	21

Spis tabel i wykresów:		
Tabela nr 1	Liczba uczniów w publicznych szkołach	4
Tabela nr 2	Liczba wychowanków w gminnych przedszkolach	4
Tabela nr 3	Liczba wychowanków i uczniów w placówkach niepublicznych	5
Tabela nr 4	Niepubliczne żłobki	6
Tabela nr 5	Stan bazy lokalowej	6
Tabela nr 6	Urządzenia rekreacyjno – sportowe	7
Tabela nr 7	Stan wyposażenia w urządzenia specjalistyczne	8
Tabela nr 8	Zatrudnienie w szkołach i przedszkolach	9
Tabela nr 9	Zatrudnienie nauczycieli specjalistów	9
Tabela nr 10	Nakłady na doskonalenie zawodowe	9
Tabela nr 11	Doskonalenie nauczycieli	10
Tabela nr 12	Poziom wykształcenia nauczycieli	10
Tabela nr 13	Stopnie awansu zawodowego	10
Tabela nr 14	Nauczyciele wg stażu pracy pedagogicznej	11
Tabela nr 15	Wyniki egzaminu ósmoklasisty	11
Tabela nr 16	Skala staninowa dla szkoły podstawowej	11
Tabela nr 17	Wyniki egzaminu gimnazjalnego	11
Tabela nr 18	Skala staninowa dla gimnazjum	12
Tabela nr 19	Promocja uczniów	12
Tabela nr 20	Frekwencja i zachowanie uczniów	13
Tabela nr 21	Zajęcia pozalekcyjne w szkołach	13
Tabela nr 22	Ważniejsze osiągnięcia uczniów i szkół w sporcie	14
Tabela nr 23	Ważniejsze osiągnięcia uczniów w konkursach przedmiotowych	15
Tabela nr 24	Dowożenie uczniów	18
Tabela nr 25	Stypendia szkolne	18
Tabela nr 26	Kontrola obowiązków nauki	19
Wykres nr 1	Finansowanie zadań oświatowych	21

I. Wstęp.

Obowiązek corocznego sporządzania i przedstawiania informacji o stanie realizacji zadań oświatowych wynika z art. 11 ust. 7 ustawy z dnia 14 grudnia 2016 r. – Prawo oświatowe:

„Organ wykonawczy jednostki samorządu terytorialnego, w terminie do dnia 31 października, przedstawia organowi stanowiącemu jednostki samorządu terytorialnego informację o stanie realizacji zadań oświatowych tej jednostki za poprzedni rok szkolny, w tym o wynikach:

- 1) egzaminu ósmoklasisty, egzaminu maturalnego i egzaminu zawodowego, z uwzględnieniem działań podejmowanych przez szkoły nakierowanych na kształcenie uczniów ze specjalnymi potrzebami edukacyjnymi, w szkołach tych typów, których prowadzenie należy do zadań własnych jednostki samorządu terytorialnego;
- 2) nadzoru pedagogicznego sprawowanego przez kuratora oświaty lub właściwego ministra w szkołach i placówkach tych typów i rodzajów, których prowadzenie należy do zadań własnych jednostki samorządu terytorialnego.”

Gmina Lesznowola realizuje zadania oświatowe określone w:

- 1) ustawie z dnia 8 marca 1990 r. o samorządzie gminnym, zgodnie z którą zaspokajanie zbiorowych potrzeb wspólnoty m.in. w zakresie edukacji publicznej należy do zadań własnych gminy;
- 2) ustawie z dnia 14 grudnia 2016 r. Prawo oświatowe, zgodnie z którą do zadań organu prowadzącego szkołę lub placówkę należy w szczególności:
 - zapewnienie warunków działania szkoły lub placówki, w tym bezpiecznych i higienicznych warunków nauki, wychowania i opieki;
 - zapewnienie warunków umożliwiających stosowanie specjalnej organizacji nauki i metod pracy dla dzieci i młodzieży objętych kształceniem specjalnym;
 - wykonywanie remontów obiektów szkolnych oraz zadań inwestycyjnych w tym zakresie;
 - zapewnienie obsługi administracyjnej, w tym prawnej, obsługi finansowej, w tym w zakresie wykonywania czynności, o których mowa w art. 4 ust. 3 pkt 2-6 ustawy z dnia 29 września 1994 r. o rachunkowości (Dz. U. z 2019 r. poz. 351), i obsługi organizacyjnej szkoły lub placówki;
 - wyposażenie szkoły lub placówki w pomoce dydaktyczne i sprzęt niezbędny do pełnej realizacji programów nauczania, programów wychowawczo-profilaktycznych, przeprowadzania egzaminów oraz wykonywania innych zadań statutowych;
 - wykonywanie czynności w sprawach z zakresu prawa pracy w stosunku do dyrektora szkoły lub placówki;
- 3) ustawie z dnia 26 stycznia 1982 r. Karta Nauczyciela:
 - stanowienie o niektórych składnikach wynagrodzenia nauczycieli;
 - wspieranie nauczycieli w procesie dydaktyczno – wychowawczym.

II. Organizacja szkół i placówek oświatowych.

W roku szkolnym 2018/2019 Gmina Lesznowola była organem prowadzącym dla 4 samodzielnych przedszkoli publicznych (w tym 1 jednooddziałowego), 4 szkół podstawowych z oddziałami gimnazjalnymi (kl. III), 1 zespołu szkolno - przedszkolnego składającego się z przedszkola, szkoły podstawowej oraz oddziałów gimnazjalnych (kl.III).

Stan organizacji szkół podstawowych z oddziałami gimnazjalnymi w roku szkolnym 2018/2019 przedstawia tabela nr 1:

Nazwa szkoły	Liczba oddziałów	Liczba uczniów	w tym								
			0	I	II	III	IV	V	VI	VII	VIII
SP w Łazach	33	720	59	71	58	63	78	95	74	68	83
ZSP w Lesznowoli	48	1014	101	101	115	77	146	139	118	99	118
SP w Nowej Iwicznej	46	955	57	115	97	81	156	159	93	90	107
SP w Mrokowie	32	663	92	58	59	75	83	96	73	64	63
SP w Mysiadle ul. Kwiatowa 28	23	538	-	-	-	-	141	146	89	61	101
SP w Mysiadle ul. Ogrodowa 13	9	166	19	55	61	31	-	-	-	-	-
Filia SP Mysiadło ul. Cyraneczki 8 Zgorzała	7	146	49	41	37	19	-	-	-	-	-
Razem w SP	198	4202	377	441	427	346	604	635	447	382	472
Oddziały gimnazjalne w SP w Łazach	3	71	-	-	-	71	-	-	-	-	
Oddziały gimnazjalne w ZSP w Lesznowoli	3	67	-	-	-	67	-	-	-	-	
Oddziały gimnazjalna w SP w Nowej Iwicznej	3	76	-	-	-	76	-	-	-	-	
Oddziały gimnazjalne w SP Mrokowie	3	62	-	-	-	62	-	-	-	-	
Oddziały gimnazjalne w SP w Mysiadle	3	69	-	-	-	69	-	-	-	-	
Razem w oddziałach gimnazjalnych	15	345				345					
Ogółem	213	4547	377	441	427	691	604	635	447	382	472

Tabela nr 1. Liczba uczniów i oddziałów w publicznych szkołach podstawowych i oddziałach gimnazjalnych w roku szkolnym 2018/2019 (marzec 2019 r.).

W Gminie Lesznowola w roku szkolnym 2018/2019 funkcjonowało 5 przedszkoli publicznych (Mysiadło, Zamienie, Lesznowola, Jastrzębiec, Kosów), 25 przedszkoli niepublicznych, 1 niepubliczne przedszkole prowadzone przez inny organ niż jednostka samorządu terytorialnego, 3 niepubliczne punkty przedszkolne – dotowane przez Gminę oraz 8 niepublicznych szkół podstawowych.

Stan organizacji przedszkoli publicznych oraz niepublicznych szkół i przedszkoli w roku szkolnym 2018/2019 przedstawiają tabele nr 2 i 3:

L.p.	Wyszczególnienie	Liczba oddziałów	Liczba wychowanków
1.	Gminne Przedszkole w Mysiadle	8	180
2.	Gminne Przedszkole w Zamieniu	3	68
3.	Gminne Przedszkole w Lesznowoli	6	124
4.	Gminne Przedszkole w Kosowie	1	25
5.	Gminne Przedszkole w Jastrzębcu	2	35
	Ogółem	20	432

Tabela nr 2. Liczba wychowanków i oddziałów w gminnych przedszkolach w roku szkolnym 2018/2019

Lp.	Nazwa przedszkola/szkoły	Liczba wychowanków i uczniów ogółem
1.	Niepubliczne Przedszkole „Akademia dziecka” w Nowej Woli	34
2.	Niepubliczne Przedszkole „Notka” w Starej Iwicznej i Nowej Iwicznej	372
3.	Niepubliczne Przedszkole „Alfabet” w Nowej Iwicznej	25
4.	Niepubliczne Przedszkole „Baśniowa Buba” w Starej Iwicznej	42
5.	Niepubliczne Przedszkole „Calineczka” w Łazach	30
6.	Niepubliczne Przedszkole „Mini Przedszkole” w Kolonii Mrokowskiej	82
7.	Niepubliczne Przedszkole „Nibylandia” w Mysiadle	85
8.	Niepubliczne Przedszkole „Panda” w Mrokowie	55
9.	Niepubliczne Przedszkole „Pepe” w Kolonii Mrokowskiej	34
10.	Niepubliczne Przedszkole „Pod Zielonym Groszkiem” w Woli Mrokowskiej	19
11.	Niepubliczne Przedszkole „Zaczarowany Ołówek” w Nowej Iwicznej	31
12.	Niepubliczne Przedszkole „Cypiskowo.pl” w Lesznowoli	36
13.	Niepubliczne Przedszkole Prozdrowotne „Ram-tam-tam” w Zgorzale	50
14.	Publiczne Przedszkole z Oddz. Integr. „Truskawkowo” w Nowej Woli	59
15.	Niepubliczne Przedszkole „Bajkolandia” w Lesznowoli	82
16.	Niepubliczne Przedszkole „Bzyczek” w Łazach	20
17.	Niepubliczne Przedszkole „Fantazja” w Łazach	69
18.	Przedszkole Niepubliczne „Magiczna Kraina” w Nowej Woli	21
19.	Niepubliczne Przedszkole „Muzyczna Przedszkolandia” w Łazach	51
20.	Niepubliczne Przedszkole „Pluszowy Miś” w Starej Iwicznej	43
21.	Niepubliczne Przedszkole „Stokrotka” w Janczewicach	68
22.	Niepubliczne Przedszkole Zgromadzenia Sióstr Matki Bożej Miłosierdzia „Jutrzenka” w Łazach	64
23.	Niepubliczne Przedszkole „Smart Kids Academy”	15
24.	Niepubliczny Punkt Przedszkolny „Malinowy Domek” w Nowej Iwicznej	6
25.	Niepubliczny Punkt Przedszkolny „Małe Przedszkole w Mysiadle”	12
26.	Niepubliczny Punkt Przedszkolny „Mrówkolandia” w Nowej Iwicznej	20
27.	Niepubliczny Punkt Przedszkolny Chrześcijańsko-Agroturystyczny „Zwierzaki” w Nowej Woli	23
28.	Niepubliczna Szkoła Podstawowa „Akademia Dziecka” w Nowej Woli	59
29.	Niepubliczna Szkoła Podstawowa „Akademia Rosenberga” w Łoziskach	94
30.	Niepubliczna Integracyjna Szkoła Podstawowa w Mysiadle	116
31.	Niepubliczna Katolicka Szkoła Podstawowa im. Bł. Ks. J. Popietuszki w Magdalence	65
32.	Niepubliczna Szkoła Podstawowa „Da Vinci” w Kosowie	43
33.	Niepubliczna Szkoła Podstawowa im. Ferdynanda Magellana w Mysiadle	218
34.	Prywatna Szkoła Podstawowa nr 72 „Szkoła Marzeń” w Jazgarzewszczyźnie	110
35.	Publiczna Katlicka Szkoła Podstawowa im. Św. Franciszka z Asyżu	75
Ogółem:		2 228

Tabela nr 3. Liczba wychowanków i uczniów w niepublicznych przedszkolach i szkołach.

W roku szkolnym 2018/2019 w Gminie Lesznowola funkcjonowało 8 niepublicznych żłobków oraz 2 niepubliczne kluby dziecięce, które na mocy uchwały Rady Gminy Lesznowola otrzymują comiesięczną dotację w wysokości 200 zł na jedno dziecko zamieszkałe na terenie gminy.

Lp.	Nazwa placówki	Liczba dzieci
1.	Niepubliczny Żłobek „Malinowy Domek”	12
2.	Niepubliczny Żłobek „Cypiskowo.pl”	30
3.	Niepubliczny Żłobek „Fantazja”	7
4.	Niepubliczny Żłobek „Pszczółka Maja”	15
5.	Niepubliczny Żłobek „Pluszowy Miś”	4
6.	Niepubliczny Żłobek „Edu-Bajkolandia”	15
7.	Niepubliczny Żłobek „Smart Kids Academy”	23
8.	Niepubliczny Żłobek „Magiczna kraina”	0
9.	Niepubliczny Klub Dziecięcy „Mini Klubik”	4
10.	Niepubliczny Klub Dziecięcy „Pod zielonym groszkiem”	6
Ogółem:		116

Tabela nr 4. Niepubliczne żłobki i kluby dziecięce w Gminie Lesznówola.

W roku szkolnym 2018/2019 r. w stosunku do roku szkolnego 2017/2018 struktura sieci publicznych przedszkoli powiększyła się o jedną placówkę (Publiczne Przedszkole „Truskawkowo”) prowadzoną przez inny organ niż jednostka samorządu terytorialnego. Gminne Przedszkole w Lesznówoli od września 2018 r. zostało przeniesione do nowego budynku na ul. Miłosza 5 w Lesznówoli. W Gminnym Przedszkolu w Mysiadle od września 2018 r. zostały utworzone 2 oddziały integracyjne. Sieć szkół podstawowych i oddziałów gimnazjalnych (kl. III) nie uległa zmianie. Liczba niepublicznych żłobków w stosunku do poprzedniego okresu (rok szk. 2017/2018) zwiększyła się o 2 placówki (Niepubliczny żłobek „Smart Kids Academy” oraz Niepubliczny żłobek „Magiczna Kraina”). W roku szkolnym 2018/2019 sieć niepublicznych przedszkoli powiększyła się o dwie placówki Niepubliczne Przedszkole „Magiczna Kraina” oraz Niepubliczne Przedszkole „Zaczarowany Ołówek”.

III. Baza do działalności oświatowej.

Placówki oświatowe prowadzone przez Gminę Lesznówola funkcjonowały w 16 obiektach. Stan bazy lokalowej przedstawia tabela Nr 5:

Nazwa placówki	Pomieszczenia (ilość)						
	Sale lekcyjne	Pracownie		Sale gimnastyczne	Gabinet lekarski	Świetlice	Stołówki
		komputerowe	językowe				
SP w Łazach	28	1	6	3	1	3	2
ZSP w Lesznówoli	44	2	3	2	1	4	2
SP w Nowej Iwicznej	26	3	0	2	1	2	1
SP w Mrokowie	25	2	4	4	1	3	1
SP w Mysiadle ul. Kwiatowa 28	22	2	2	0	1	2	1
SP w Mysiadle ul. Ogrodowa 13	7	1	0	1	1	1	1
Filia SP w Mysiadle ul. Cyraneczki 8	6	1	0	1	1	1	1
Razem	158	12	15	13	7	16	9

Tabela nr 5. Stan bazy lokalowej oświaty w roku szkolnym 2018/2019 r.

Szkoły wykorzystywały do prowadzenia zajęć wychowania fizycznego i rekreacji ruchowej sale gimnastyczne, hale sportowe oraz inne urządzenia rekreacyjno-sportowe, których stan przedstawia tabela nr 6:

Nazwa placówki	Sala gimnastyczna	Hala sportowa	Boisko	Plac zabaw
SP w Mrokowie	1	1	4	2
SP w Łazach	2	1	5	3
ZSP w Lesznowli	1	1	1	4
SP w Nowej Iwicznej	2	0	1	1
SP w Mysiadle ul. Kwiatowa 28	0	1	2	1
SP w Mysiadle ul. Ogrodowa 28	1	0	0	1
Filia SP w Mysiadle ul. Cyraneczki 8, Zgorzała	1	0	0	0
GP w Mysiadle	1	0	0	4
GP w Zamieniu	0	0	0	1
GP w Lesznowoli	0	0	0	1
GP w Jastrzębcu	0	0	0	1
GP w Kosowie	0	0	0	1

Tabela Nr 6. Urządzenia rekreacyjno – sportowe.

Stan techniczny i funkcjonalność budynków oświatowych oraz urządzeń sportowo-rekreacyjnych uznać należy za bardzo dobry, co jest wynikiem znacznych nakładów finansowych przeznaczanych corocznie na ten cel w budżecie gminy.

Szkoły w Gminie Lesznowola są wyposażone w pracownie komputerowe. Zgodnie ze współczesnymi standardami i wymogami technicznymi na bieżąco wymieniano sprzęt komputerowy. Wszystkie sekretariaty szkół posiadają komputery wraz z niezbędnym oprogramowaniem i oprzyrządowaniem. Wszystkie przedszkola i szkoły mają możliwość korzystania z internetu oraz na bieżąco wyposażane były w nowoczesne pomoce dydaktyczne, w tym cyfrowe aparaty fotograficzne, odtwarzacze CD i DVD. Niektóre wyposażono w kamery cyfrowe i projektory multimedialne, a także urządzono pracownie multimedialne. Szkoły wyposażone są również w tablice interaktywne oraz tablety.

Ponadto we wszystkich szkołach funkcjonuje dziennik elektroniczny, który jest cyfrowym odpowiednikiem papierowego dziennika lekcyjnego. Stan wyposażenia w urządzenia specjalistyczne oraz zbiory biblioteczne w placówkach oświatowych prowadzonych przez Gminę przedstawia tabela Nr 7:

Wyszczególnienie		Ilość										
		Komputery		Projektory multimed.	Tablice interaktywne	Tablety	Rzutniki przeźroczyste	Kamery video	Odtw. DVD, VHS	Ksero	Woluminy	Kamery monitoring
		Ogółem	W tym dostępne dla uczniów									
1.	GP w Mysiadle	11	-	-	-	-	1	-	2	2	400	8
2.	GP w Zamieniu	5	1	1	-	-	-	-	2	3	565	-
3.	GP w Lesznowoli	10	-	3	-	-	-	-	-	1	-	2
4.	GP w Kosowie	2	-	-	-	-	1	-	1	2	600	-
5.	GP w Jastrzębcu	3	-	2	1	-	-	-	1	1	897	0
Razem		31	1	6	1	-	2	-	6	9	2 462	10
1.	SP w Łazach	151	96	29	21	-	-	2	-	6	24 985	70
2.	ZSP w Lesznowoli	182	92	35	9	-	-	-	-	3	15 597	59
3.	SP w Nowej Iwicznej	138	55	12	25	-	-	1	-	8	7 576	48
4.	SP w Mrokowie	92	32	32	29	-	1	1	4	3	6 642	51
5.	SP w Mysiadle	121	55	24	21	-	-	1	-	3	5 486	115
6.	SP w Mysiadle ul. Ogrodowa 13	32	16	8	7	-	-	-	-	1	700	-
7.	Filia SP w Mysiadle ul. Cyraneczki 8 w Zgorzale	29	16	6	6	-	-	0	-	1	400	13
Razem		779	358	144	121	-	1	5	4	25	61 386	353
Ogółem		810	359	150	122	-	3	5	10	34	63 848	363

Tabela nr 7. Stan wyposażenia w urzędnia specjalistyczne i zbiory biblioteczne.

IV. Kadra i system doskonalenia zawodowego.

W roku szkolnym 2018/2019 w gminnych przedszkolach publicznych i szkołach podstawowych prowadzonych przez Gminę zatrudnionych było 616 nauczycieli oraz 305 pracowników administracji i obsługi. Stan zatrudnienia w poszczególnych placówkach przedstawia tabela Nr 8:

Nazwa placówki		Zatrudnienie		w tym:			
		etaty	osoby	nauczyciele		adm., obsługa	
				etaty	osoby	etaty	osoby
1.	GP w Mysiadle	46	49	18	19	28	30
2.	GP w Zamieniu	14	16	6,5	7	7,50	9
3.	GP w Lesznowoli	22,82	26	11,32	13	11,50	13
4.	GP w Kosowie	5	5	2	2	3	3
5.	GP w Jastrzębcu	7,18	8	3,18	4	4	4
Razem		97,50	108	42,25	47	55,25	61
1.	SP w Łazach	127,58	130	88,83	91	38,75	39
2.	ZSP w Lesznowoli	198,24	204	139,32	142	58,92	62
3.	SP w Nowej Iwicznej	165,40	172	124,15	128	41,25	44
4.	SP w Mrokowie	120,22	124	81,72	84	38,50	40
5.	SP w Mysiadle	178,06	183	120,06	124	58	59
Razem		789,50	813	554,08	569	235,42	244
Ogółem		887	921	596,33	616	290,67	305

Tabela nr 8. Zatrudnienie w szkołach i przedszkolach w roku szkolnym 2018/2019

W szkołach i placówkach oświatowych w roku szkolnym 2018/2019 funkcjonował rozbudowany system pomocy psychologiczno – pedagogicznej, którego głównym zadaniem jest wspomaganie procesu dydaktycznego.

Nazwa szkoły	Logopeda	Psycholog	Pedagog	Terapia pedagogiczna	Nauczyciel wspomagający
SP w Łazach	3	3	4	2	9
ZSP w Lesznowoli	3	2,5	3,5	4	15
SP w Nowej Iwicznej	3	3	4	3	15
SP w Mrokowie	3	2	2	3	7
SP w Mysiadle	2	2	4	4	8
GP w Mysiadle	1	2	-	-	1
GP w Zamieniu	0,50	-	-	-	-
GP w Jastrzębcu	0,25	-	-	-	-
GP w Kosowie	0,25	-	-	-	-
GP w Lesznowoli	1	0,5	0,5	1	-
Razem	17	15	18	17	55

Tabela nr 9. Stan zatrudnienia nauczycieli pedagogów i psychologów.

Dla zabezpieczenia odpowiedniego poziomu nauczania w roku szkolnym 2018/2019, zgodnie z wymogami prawa i potrzebami poniesione zostały nakłady na doskonalenie zawodowe nauczycieli. W roku 2018 na ten cel wydatkowana została kwota 261 298 zł, natomiast w planie na 2019 r. przewidziana jest kwota 205 800 zł. Zgodnie z przepisami prawa kwota ta stanowi 1% planowanego funduszu płac nauczycieli. Nakłady na doskonalenie i doskonalenie zawodowe w latach 2018/2019 przedstawia tabela nr 10:

Wyszczególnienie		2018 (w zł)	Plan 2019
1.	Przedszkola	16 380	21 800
2.	Szkoły podstawowe	244 918	184 000
Razem nakłady		261 298	205 800

Tabela nr 10. Nakłady na doskonalenie zawodowe nauczycieli w latach 2018/2019.

W ramach wyodrębnionych środków na doskonalenie zawodowe nauczycieli, dyrektorzy placówek oświatowych mieli możliwość zawierania z nauczycielami umów o dofinansowaniu kosztów kształcenia pobieranych przez uczelnie wyższe. W roku szkolnym 2018/2019 dofinansowaniem objętych było łącznie 26 nauczycieli, natomiast 436 nauczycieli skorzystało z różnych form doskonalenia (np. kursy, szkolenia).

Wyszczególnienie	Liczba nauczycieli
Liczba nauczycieli, którzy uzyskali w ostatnim roku uzyskali prawo do nauczania drugiego przedmiotu	9
Liczba nauczycieli, którzy mają prawo do nauczania dwóch lub więcej przedmiotów	346
Liczba nauczycieli, którzy w ostatnim roku ukończyli studia wyższe	12
Liczba nauczycieli, którzy brali udział w kursach doskonalących	436

Tabela nr 11. Doskonalenie nauczycieli w roku szkolnym 2018/2019.

System doskonalenia i doksztalcenia nauczycieli spowodował, że duża grupa nauczycieli posiada już kwalifikacje do nauczania co najmniej dwóch przedmiotów. Efektem podejmowanych działań, oraz właściwej polityki kadrowej jest niewątpliwie bardzo dobra struktura w zakresie poziomu wykształcenia nauczycieli, co przedstawia tabela nr 12 oraz szeroki „wachlarz” form i metod pracy nauczycieli, a w konsekwencji osiągnięte wyniki nauki uczniów, w tym z egzaminu gimnazjalnego.

Nazwa placówki	Poziom wykształcenia (w osobach)								
	Dr		WMPP*		LICENCJAT		INNE		Razem
	Liczba	%	Liczba	%	Liczba	%	Liczba	%	Liczba
GP	1	0,16	42	6,82	5	0,81	0	0	48
SP	3	0,49	548	88,96	15	2,44	2	0,32	568
Razem	4	0,65	590	95,78	20	3,25	2	0,32	616

Tabela nr 12. Poziom wykształcenia nauczycieli w roku szkolnym 2018/2019.

* - wyższe magisterskie z przygotowaniem pedagogicznym.

Wyższe wykształcenie (dr, wmpm lub licencjat) w roku szkolnym 2018/2019 posiada 100 % zatrudnionych nauczycieli. System doskonalenia zawodowego wśród nauczycieli pośrednio wspierany był przez obowiązujący system awansów zawodowych. Stan w zakresie posiadanych stopni awansu zawodowego nauczycieli na koniec roku szkolnego 2018/2019 przedstawia tabela nr 13:

Nazwa placówki	Stopień awansu zawodowego (w osobach)								
	Stażysta		Kontraktowy		Mianowany		Dyplomowany		Razem
	Liczba	%	Liczba	%	Liczba	%	Liczba	%	Liczba
GP	1	0,16	24	3,90	15	2,44	8	1,30	48
SP	39	6,33	185	30,03	152	24,68	192	31,17	568
Razem	40	6,49	209	33,93	167	27,11	200	32,47	616

Tabela nr 13. Stopnie awansu zawodowego nauczycieli w roku szkolnym 2018/2019.

W ramach prowadzonego przez gminę postępowania o nadanie stopnia nauczyciela mianowanego w roku szkolnym 2018/2019 tytuł ten uzyskało 16 nauczycieli.

Dobra polityka kadrowa w szkołach w zakresie doboru kadry nauczycielskiej zapewniła także w roku szkolnym 2018/2019 dobrą strukturę zatrudnienia, uwzględniając staż pracy nauczycieli. Ponad 43 % stanowią nauczyciele ze stażem pracy pedagogicznej do 10 lat. Dużą grupę (56,98%) stanowią nauczyciele ze stażem

pracy w przedziale powyżej 10 lat. Przy nauczycielach z dużym dorobkiem zawodowym pracują młodzi, co zapewnia pożądaną dobrą jakość pracy.

Nazwa placówki	0-5 lat		5-10 lat		10-20 lat		powyżej 20 lat	
	Liczba	%	Liczba	%	Liczba	%	Liczba	%
Przedszkola	5	0,81	11	1,79	16	2,60	16	2,60
Szkoły	112	18,18	137	22,24	174	28,25	145	23,54
Razem	117	18,99	148	24,03	190	30,84	161	26,14

Tabela nr 14. Nauczyciele wg stażu pracy pedagogicznej.

V. Poziom nauczania.

Egzamin ósmoklasisty po raz pierwszy został zorganizowany w roku szkolnym 2018/2019. Egzamin ten ma na celu sprawdzenie wiadomości i umiejętności określonych w podstawie programowej kształcenia ogólnego dla szkoły podstawowej. Egzamin przeprowadzony został w formie pisemnej przez trzy kolejne dni (15-17 kwietnia 2019r.). Uczeń przystąpił do egzaminu z trzech przedmiotów: z języka polskiego (120 min), matematyki (100 min), języka obcego nowożytnego (90 min). Egzamin nie ma progu zdawalności. Od 2022 roku ósmoklasista będzie zobowiązany do przystąpienia do egzaminu z czterech przedmiotów obowiązkowych: języka polskiego, matematyki, języka obcego nowożytnego, jednego przedmiotu do wyboru spośród: biologia, chemia, fizyka, geografia, historia.

Wyniki egzaminu ósmoklasisty przedstawia tabela nr 15:

Szkoła	Jęz. Polski (w %)	Matematyka (w %)	Jęz. Angielski (w %)
SP Mroków	66	55	73
SP Łazy	80	68	83
SP Lesznowola	75	66	75
SP Nowa Iwiczna	75	67	83
SP Mysiadło	77	68	83
Gmina Lesznowola	76	66	83
Powiat	72	56	73
Województwo	67	50	65
Kraj	63	45	59

Tabela nr 15. Wyniki z egzaminu ósmoklasisty w roku szkolnym 2018/2019.

Wyniki z egzaminu ósmoklasisty w 9-stopniowej skali staninowej przedstawia tabela nr 16:

Szkoła	Jęz. Polski	Matematyka	Jęz. Angielski
SP Mroków	6	7	8
SP Łazy	9	9	8
SP Lesznowola	8	8	8
SP Nowa Iwiczna	8	9	8
SP Mysiadło	8	9	8

Tabela nr 16. Wyniki szkół w 9-stopniowej skali staninowej (1-najniższy, 2-bardzo niski, 3-niski, 4-niżej średni, 5-średni, 6- wyżej średni, 7-wysoki, 8-bardzo wysoki, 9-najwyższy)

Egzamin gimnazjalny w roku szkolnym 2018/2019 odbył się w dniach 10-12 kwietnia 2019r. Egzamin ten składał się z sześciu części– po dwie każdego dnia. Wyniki egzaminu gimnazjalnego przedstawia tabela nr 17:

Szkoła	Część humanistyczna (w %)		Część matematyczno-przyrodnicza (w %)		Język angielski (w %)	
	j. polski	Historia/WOS	matematyka	p. przyrodn.	podst.	rozszerz.
Gim. Mroków	73	67	64	59	88	79
Gim. Łazy	72	73	61	61	88	78
Gim. Lesznowola	79	77	64	61	85	74
Gim. Nowa Iwiczna	69	74	60	57	90	79

Gim. Mysiadło	72	70	60	56	88	79
Gmina Lesznowola	73	72	63	60	88	79
Powiat	70	66	54	56	80	67
Województwo	66	62	47	52	73	58
Kraj	63	59	43	49	68	53

Tabela nr 17. Wyniki z egzaminu gimnazjalnego w roku szkolnym 2018/2019.

Wyniki z egzaminu gimnazjalnego w 9- stopniowej skali staninowej przedstawia tabela nr 18:

Szkoła	Jęz. polski	Historia/WOS	Matematyka	Przedmioty przyrodniczne	Jęz. angielski
Gim. Mroków	8	7	8	8	8
Gim. Łazy	7	8	8	8	8
Gim. Lesznowola	8	9	8	8	8
Gim. Nowa Iwiczna	7	8	8	8	8
Gim. Mysiadło	7	8	8	7	8

Tabela nr 18. Wyniki szkół w 9 - stopniowej skali staninowej (1-najniższy, 2-bardzo niski, 3-niski, 4-niżej średni, 5-średni, 6- wyżej średni, 7-wysoki, 8-bardzo wysoki, 9-najwyższy)

Osiągane wyniki z egzaminu gimnazjalnego i egzaminu ósmoklasisty są co roku lepsze niż w innych szkołach w kraju, powiecie, województwie a nawet w Warszawie, a uczniowie dobrze radzą sobie w szkołach ponadgimnazjalnych i ponadpodstawowych, kontynuując później naukę na poziomie wyższym.

Jednym ze wskaźników sprawności edukacyjnej szkoły jest liczba uzyskanych przez uczniów świadectw z wyróżnieniem, liczba egzaminów poprawkowych i liczba uczniów niepromowanych do następnej klasy.

Nazwa szkoły	Świadectwo z wyróżnieniem		Egzaminy poprawkowe		Niepromowani	
	Liczba uczniów	% uczniów	Liczba uczniów	% uczniów	Liczba uczniów	% uczniów
SP w Łazach	194	32,70	6	1,5	1	0,16
ZSP w Lesznowoli	359	58	1	0,16	2	0,32
SP w Nowej Iwicznej	223	27	1	0,10	3	0,30
SP w Mrokwie	128	34,40	6	1,6	15	2,67
SP w Mysiadle ul. Kwiatowa 28	213	39,52	9	1,67	3	0,56
SP w Mysiadle ul. Ogrodowa 13	-	-	-	-	1	0,60
Filia SP w Mysiadle Ul. Cyraneczki 8 Zgorzala	-	-	-	-	-	-
Oddziały gimnazjalne w SP w Łazach	47	65,30	-	-	-	-
Oddziały gimnazjalne w ZSP w Lesznowoli	43	64,20	-	-	1	1,49
Oddziały gimnazjalne w SP w Nowej Iwicznej	36	47,40	-	-	-	-
Oddziały gimnazjalne w SP w Mrokwie	40	64,50	-	-	-	-
Gim. w Mysiadle	40	57,97	1	1,45	1	1,45

Tabela Nr 19. Promocja uczniów.

Nazwa szkoły	Frekwencja w %	Nieodpowiednia lub naganna roczna ocena z zachowania	
		Liczba uczniów	% uczniów
SP w Łazach	91,2	10	1,7
ZSP w Lesznowoli	89,76	2	0,32
SP w Nowej Łwicznej	90,62	4	0,4
SP w Mrokwie	92,09	10	1,75
SP w Mysiadle	91,58	17	2,47
Oddziały Gimnazjalne w SP w Łazach	86,56	0	0
Oddziały Gimnazjalne w ZSP w Lesznowoli	93,31	0	0
Oddziały Gimnazjalne w SP w Nowej Łwicznej	82,37	0	0
Oddziały Gimnazjalne w SP w Mrokwie	90,04	0	0
Oddziały Gimnazjalne w SP w Mysiadle	85,08	0	0

Tabela nr 20. Frekwencja i zachowanie uczniów.

Do tak wysokich wyników sprawdzianów i egzaminów przyczyniła się bardzo bogata oferta zajęć pozalekcyjnych, finansowanych ze środków własnych budżetu gminy. Rodzaj zajęć pozalekcyjnych oraz tygodniową liczbę godzin przedstawia tabela nr 21:

Nazwa szkoły	Rodzaj zajęć	Tygodniowa liczba zajęć
SP w Nowej Łwicznej	- przedmiotowe koła zainteresowań	12
	- zajęcia wyrównawcze	5
	- zajęcia przygotowujące do spr. i egz.	16
	- zajęcia rozwijające zainteresowania	6
	- zajęcia sportowe	6
SP w Mrokwie	- przedmiotowe koła zainteresowań	18
	- zajęcia wyrównawcze	38
	- zajęcia przygotowujące do spr. i egz.	12
	- zajęcia rozwijające zainteresowania	8
	- zajęcia sportowe	19
SP w Łazach	- przedmiotowe koła zainteresowań	10
	- zajęcia wyrównawcze	24
	- zajęcia przygotowujące do spr. i egz.	14
	- zajęcia rozwijające zainteresowania	4
	- zajęcia sportowe	1
ZSP w Lesznowoli	- przedmiotowe koła zainteresowań	13
	- zajęcia wyrównawcze	36
	- zajęcia przygotowujące do spr. i egz.	22
	- zajęcia rozwijające zainteresowania	15
	- zajęcia sportowe	18
SP w Mysiadle, ul. Kwiatowa 28	- przedmiotowe koła zainteresowań	23
	- zajęcia wyrównawcze	17
	- zajęcia przygotowujące do spr. i egz.	22
	- zajęcia rozwijające zainteresowania	19
	- zajęcia sportowe	13
SP Mysiadło, ul. Ogrodowa 13	- przedmiotowe koła zainteresowań	9
	- zajęcia wyrównawcze	8
	- zajęcia przygotowujące do spr. i egz.	0
	- zajęcia rozwijające zainteresowania	6
	- zajęcia sportowe	6
Filia SP Mysiadło ul. Cyraneczki 8	- przedmiotowe koła zainteresowań	3
	- zajęcia wyrównawcze	5

Zgorzała	- zajęcia przygotowujące do spr. i egz.	0
	- zajęcia rozwijające zainteresowania	4
	- zajęcia sportowe	4

Tabela Nr 21. Zajęcia pozalekcyjne w szkołach.

VI. Sukcesy uczniów.

Ważnym elementem w pracy dydaktyczno-wychowawczej szkół jest sport dzieci i młodzieży. Jak co roku uczniowie szkół podstawowych i oddziałów gimnazjalnych uzyskiwali znaczące osiągnięcia w rywalizacji sportowej, co przedstawia tabela nr 22:

L.p.	Nazwa szkoły	Nazwa zawodów	Organizator i zasięg	Osiągnięcia
1.	SP w Łazach	Mistrzostwa Gminy Lesznowola w koszykówce	Gmina Lesznowola	II miejsce
		Mazowieckie Igrzyska Młodzieży Szkolnej w biegach przełajowych	Szkolny Związek Sportowy	Finalista
		Mazowieckie Igrzyska Młodzieży Szkolnej w skoku wzwyż	Szkolny Związek Sportowy	Finalista
2.	ZSP w Lesznowoli	XIX Edycja Turnieju MPN „Z podwórka na stadion”	Wojewódzki	III miejsce
		Biegi przełajowe	Międzypowiatowy	Finalista
		Skok wzwyż	Międzypowiatowy	I miejsce
		Piłka ręczna	Powiatowy	III miejsce
		Mini piłka siatkowa	Powiatowy	III miejsce
		Czwórbój LA	Powiatowy	III miejsce
		Skok w dal	Powiatowy	I miejsce
		Sztafeta 4x100 m.	Powiatowy	II miejsce
		Piłka ręczna	Powiatowy	I miejsce
		Bieg na 1000 m.	Powiatowy	III miejsce
		Bieg na 300 m.	Powiatowy	III miejsce
3.	SP w Nowej Iwicznej	Piłka siatkowa chłopców	SZS Powiatowy	I miejsce
		Piłka koszykowa chłopców	SZS Powiatowy	III miejsce drużynowe
		Mistrzostwa gminy Lesznowola – biegi indywidualne	Gmina Lesznowola	I miejsce
		Piłka nożna chłopców	Gmina Lesznowola	III miejsce drużynowe
		Piłka nożna dziewcząt	Powiatowy	II miejsce drużynowe
		Powiatowe Mistrzostwa Piłki Siatkowej dziewcząt	Powiatowy	II miejsce drużynowe
4.	SP w Mrokwie	XXI Mazowieckie Igrzyska Młodzieży Szkolnej	Szkolny Związek Sportowy Warszawy i Województwa Mazowieckiego - wojewódzki	III miejsce – skok wzwyż dziewcząt,
				Finaliści – skok wzwyż chłopców,
				Finaliści – bieg na 100 m. dziewcząt i chłopców,
				Finaliści – gimnastyka sportowa dziewcząt
5.	SP w Mysiadle	Mistrzostwa Powiatu w sztafetowych biegach przełajowych	SZS powiatowy	II miejsce
		Mistrzostwa Powiatu w unihokeju dziewcząt	SZS powiatowy	II miejsce

	Mistrzostwa Powiatu w mini piłce ręcznej chłopców	SZS powiatowy	II miejsce
	Mistrzostwa Powiatu w piłce ręcznej dziewcząt	SZS powiatowy	III miejsce
	Mistrzostwa Powiatu ligi lekkoatletycznej chłopców w biegu na 1000 m. i 100 m. 200 m.	SZS powiatowy	II, III miejsce
	Mistrzostwa Powiatu ligi lekkoatletycznej chłopców w pchnięciu kulą	SZS powiatowy	I miejsce
	Mistrzostwa Powiatu ligi lekkoatletycznej chłopców w skoku wzwyż	SZS powiatowy	I miejsce
	Mistrzostwa Powiatu ligi lekkoatletycznej chłopców w biegu sztafetowym 4x100 m.	SZS powiatowy	III miejsce
	Mistrzostwa Powiatu ligi lekkoatletycznej dziewcząt w biegu sztafetowym 4x100 m.	SZS powiatowy	III miejsce
	Mistrzostwa Powiatu ligi lekkoatletycznej dziewcząt w biegu na 300m, 800m	SZS powiatowy	III miejsce, I miejsce
	Mistrzostwa Powiatu ligi lekkoatletycznej dziewcząt w skoku w dal	SZS powiatowy	III miejsce
	Mistrzostwa Powiatu ligi lekkoatletycznej dziewcząt w pchnięciu kulą	SZS powiatowy	III miejsce
	Mistrzostwa Powiatu ligi lekkoatletycznej dziewcząt w sztafecie olimpijskiej	SZS powiatowy	I miejsce
	Mistrzostwa Powiatu ligi lekkoatletycznej dziewcząt w skoku wzwyż	SZS powiatowy	III miejsce
	XXI Mazowieckie Igrzyska Młodzieży szkolnej	SZS powiatowy	III miejsce

Tabela nr 22. Ważniejsze osiągnięcia uczniów i szkół w sporcie.

Uczniowie lesznawskich szkół biorą również udział w licznych konkursach przedmiotowych organizowanych m.in. przez Mazowieckie Kuratorium Oświaty. Sukcesy naszych uczniów przedstawia tabela nr 23:

L.p.	Nazwa szkoły	Nazwa konkursu	Organizator i zasięg	Osiągnięcia
1.	SP w Łazach	Konkurs z biologii	MKO wojewódzki	Laureat i finalistka
		Konkurs z języka polskiego	MKO wojewódzki	Laureat
		Konkurs z historii	MKO wojewódzki	Finalista
		Konkurs z j. angielskiego	MKO wojewódzki	Finalista
		Konkurs z geografii	MKO wojewódzki	Finalista
		XV Ogólnopolski Konkurs Literacki	Stowarzyszenie Nauczycieli ogólnopolski	Warszawskich Polonistów –
XV Ogólnopolski Konkurs Krasomówczy	Stowarzyszenie Nauczycieli ogólnopolski	Warszawskich Polonistów –	III miejsce	

		Międzypowiatowy Konkurs Matematyczny ASIK	Powiatowy	III miejsce
		Ogólnopolski Konkurs ALBUS z matematyki	Ogólnopolski	I miejsce
		XVI Mazowiecki Festiwal Dziecięcej i Młodzieżowej Twórczości Artystycznej „Asteriada”	Dom Kultury Włochy	I miejsce
		Konkurs Chórów Regionu Mazowieckiego Projektu Akademia Chóralna Śpiewająca Polska 2019	Pod Patronatem MKO	I miejsce
		Konkurs literacko-plastyczny „Fantastyczny XXI wiek”	Pod Patronatem MKO	I miejsce
		Międzynarodowy Konkurs o Nagrodę Głębczyckiego Anioła	Międzynarodowy	I miejsce
2.	ZSP w Lesznowoli	XIV Olimpiada Matematyczna Juniorów	Warszawa	Laureat, finalista
		Konkurs biologiczny	MKO powiatowy	Finalista, I miejsce
		XIX Konkurs ortograficzny „Ortografia na medal”	Wojewódzki	Laureat, finalista
3.	SP w Nowej Iwicznej	Konkurs MKO z fizyki	MKO Warszawa	Laureat
		Konkurs MKO z chemii	MKO Warszawa	Finalista
		XVIII Konkurs Ortograficzny „Ortografia na medal”	MKO wojewódzki	Laureatka SP i Gim.
		XXXV Międzynarodowy Konkurs Literackiej Twórczości im. W. Chotomskiej	Prezydent Miasta Słupsk	Laureatka
		Konkurs informatyczny LOGIA	MKO Warszawa	Finalista
		Ogólnopolska Olimpiada Języka Angielskiego	Wyższa Szkoła Języków Obcych im. S. B. Lindego	Laureatki
4.	SP w Mrokowie	Konkurs historyczny	MKO i MSCDN – wojewódzki	Laureat i finalista
		Konkurs języka angielskiego	MKO I MSCDN – wojewódzki	Finalista
		Losy żołnierza i dzieje oręża polskiego	MKO, Wojskowe Centrum Edukacji Obywatelskiej, Stowarzyszenie Inicjatyw Edukacyjnych „Delta”, Muzeum Wojska Polskiego – wojewódzki	Laureat
		V Ogólnopolska Szkolna Olimpiada Przedsiębiorczość	Fundacja Promocji i Akredytacji Kierunków Ekonomicznych przy współudziale: SGH, Uniwersytetów Ekonomicznych - ogólnopolski	Laureat, finaliści
		Międzynarodowy konkurs matematyczny KANGUR	Kangourou Sans Frontieres Towarzystwo Upowszechniania Wiedzy i Nauk Matematycznych	Wyróżnienie
		Konkurs lingwistyczny Języka niemieckiego	ZSP Towarzystwa Oświatowego w Warszawie – ogólnopolski	Laureat
		Konkurs ekologiczny „Smok Smog”	Fundacja Honor Pomagania Dzieciom - ogólnopolski	I miejsce
		„Jan Paweł II – papież wolności”	MKO – wojewódzki	Finaliści

		Konkurs plastyczny „Chińskie stroje”	Centrum Języka i Kultury Chińskiej Instytut Konfucjusza w Krakowie – ogólnopolski	Nagroda specjalna
		Konkurs plastyczny „Piękna nasza Polska cała” XXI	ZSS im. Jana Pawła II w Bielsku Podlaskim - ogólnopolski	Wyróżnienie
5.	SP w Mysiadle	Międzyszkolny Recytatorski Konkurs Poezji Angielskiej	SP Nr 2 w Piasecznie – powiatowy	I,II,III miejsce
		Ogólnopolski konkurs logicznego myślenia	Centrum Edukacji Szkolnej – ogólnopolski	Laureat
		Gminne Mistrzostwa w tabliczce mnożenia	SP w Nowej Iwicznej – gminny	I miejsce
		Konkurs z matematyki dla uczniów szkoły podstawowej	MKO, MSCDN – wojewódzki	Finaliści
		Konkurs z historii	MKO, MSCDN – wojewódzki	Laureat
		XIV Olimpiada matematyczna juniorów	Stowarzyszenie Na Rzecz Edukacji Matematycznej – ogólnopolski	Finaliści
		Olimpiada historyczna	Polskie Towarzystwo Historyczne – ogólnopolski	I miejsce
		Międzynarodowy konkurs KANGUR matematyczny	Towarzystwo Upowszechniania Wiedzy i nauk Matematycznych – międzynarodowy	Laureat
		Konkurs informatyczny LOGIA	MKO Warszawa, OELIZK - wojewódzki	Laureaci, finaliści
		Konkurs PIX 2019 – Ogólnopolski Szkolne Mistrzostwa w Programowaniu	eduLAB Sp. z o.o. przy współpracy z Wydziałem Matematyki i Informatyki Uniwersytetu im. A. Mickiewicza w Poznaniu – ogólnopolski	I,II miejsce
		Międzypowiatowy konkurs matematyczny ASIK	SP w Nowej Iwicznej – międzypowiatowy	I miejsce
		Konkurs „Dzieci filozofują”	Stowarzyszenie Aqueduct – ogólnopolski	I miejsce
		Konkurs filozoficzny „W drodze ku mądrości”	Polskie Towarzystwo Filozoficzne – wojewódzki	Laureaci, finalista
		Warszawska Liga Debiutancka dla szkół podstawowych i gimnazjów	Warszawskie Centrum innowacji Edukacyjno-Społecznych i Szkoleń oraz Fundacja Nowy Głos, zasięg Warszawa i okolice	III miejsce
Postaw na słońce	Fundacja Banku Ochrony Środowiska - ogólnopolski	I miejsce		

Tabela nr 23. Ważniejsze osiągnięcia uczniów w konkursach przedmiotowych

VII. Stan realizacji zadań oświatowych gminy na rzecz uczniów i szkół.

W roku szkolnym 2018/2019 realizowano szereg zadań wynikających z ustawowych obowiązków gminy na rzecz uczniów i szkół. Najważniejszym zrealizowanym zadaniem Gminy było zabezpieczenie na odpowiednim poziomie przedszkolom i szkołom prowadzonym przez gminę środków finansowych na prowadzenie działalności, w tym na wynagrodzenia pracowników i eksploatację budynków komunalnych, a także środków finansowych w formie dotacji do działających w Gminie niepublicznych przedszkoli.

Dowożenie uczniów

Realizując obowiązki określone w art. 32 ustawy Prawo oświatowe dowożono lub refundowano rodzicom wydatki związane z dowożeniem do szkół uczniów niepełnosprawnych i zamieszkałych w znacznym oddaleniu od szkół. Tabela Nr 24 przedstawia stan realizacji tego obowiązku począwszy od 2017 r.:

Wyszczególnienie, uczniowie:		2017	2018	2019
1.	Niepełnosprawni dowożeni	32	37	39
2.	Zamieszkujący w znacznym oddaleniu od szkoły-dowożeni	1 199	1 180	1 516
Razem - dowożeni		1 231	1 217	1 555
3.	Nakłady (w tys. zł)	1 772	1 960	2 811

Tabela nr 24. Dowożenie uczniów.

Stypendia socjalne.

Zgodnie z dyspozycją art.90b i art.90m ustawy o systemie oświaty wspomagano uczniów w formie stypendiów szkolnych i zasiłków szkolnych. Z tej formy wsparcia korzystali uczniowie szkół podstawowych, gimnazjów, ale także szkół ponadgimnazjalnych którzy zamieszkują na terenie Gminy. Kryterium dochodowe uprawniające do uzyskania pomocy określone było w kwocie 528 zł na członka rodziny. Stypendia szkolne przyznawane były w kwocie 120 zł miesięcznie, a zasiłki szkolne (jednorazowo) w kwocie 600 zł. Na powyższe zadanie wykorzystano dotację z budżetu Wojewody w kwocie 35 485 zł. Pozostała kwota potrzebna na sfinansowanie tego zadania pochodziła z budżetu gminy i wynosiła – 7 528 zł. Tabela nr 25 pokazuje liczbę przyznanych stypendiów szkolnych i zasiłków szkolnych w roku szkolnym 2018/2019 z wyszczególnieniem typów szkół, w których uczniowie pobierali naukę:

L.p.	Wyszczególnienie	Stypendium szkolne	Zasiłek szkolny	
1.	Liczba wniosków	33	2	
2.	Liczba wniosków pozytywnie załatwionych-ogółem	24	2	
	W tym odnoszących się do uczniów:	szkół podstawowych	17	1
		gimnazjów	2	0
		szkół ponadgimnazjalnych	5	1
		innych	0	0
3.	Nakłady finansowe (w zł)	28 912	1 200	

Tabela nr 25. Stypendia szkolne w roku szkolnym 2018/2019

Stypendia Wójta Gminy Lesznawola.

Działania związane z rozwijaniem talentów i zainteresowań dzieci i młodzieży są wspomagane przez system stypendialny. W 2016 r. Rada Gminy Lesznawola podjęła uchwałę w sprawie szczegółowych zasad przyznawania stypendiów Wójta Gminy Lesznawola dla uczniów szczególnie uzdolnionych za osiągnięcie wysokich wyników sportowych, artystycznych oraz w edukacji szkolnej. W roku szkolnym 2018/2019 stypendium to otrzymało:

- 1) za osiągnięcia sportowe – 28 uczniów,
- 2) za wysokie wyniki w nauce szkolnej – 16 uczniów,
- 3) za osiągnięcia artystyczne – 8 uczniów.

Ogółem stypendium Wójta Gminy w roku szkolnym 2018/2019 otrzymało 52 uczniów na łączną kwotę 63 000 zł.

Obowiązek szkolny i obowiązek nauki.

Ważnym zadaniem realizowanym w roku szkolnym 2018/2019 była kontrola obowiązku szkolnego i obowiązku nauki. Obowiązkowi szkolnemu podlegają uczniowie w wieku od 7 lat do ukończenia gimnazjum (16 lat), a obowiązkowi nauki uczniowie w wieku 17 - 18 lat życia. Kontroli spełniania obowiązku szkolnego dokonują dyrektorzy szkół w obwodach, w których zamieszkują uczniowie, a obowiązku nauki gmina. Podstawowe informacje w zakresie spełniania obowiązku nauki zawarto w tabeli nr 26:

Lp.	Wyszczególnienie	
1.	Liczba uczniów zobowiązanych do spełniania obowiązku nauki (roczniki 2001 – 2002)	586
2.	Liczba uczniów spełniających obowiązek nauki - ogółem	568
	w tym:	
	1. spełniających jeszcze obowiązek szkolny (III kl. gimnazjum)	10
	2. w szkołach ponadgimnazjalnych,	555
	3. u pracodawców,	0
	4. w ośrodku rewalidacyjno-wychowawczym,	3
	5. w ośrodku dla osób z upośledzeniem umysłowym w stopniu głębokim	0
3.	Liczba wszczętych postępowań administracyjnych dla ustalenia miejsca spełniania obowiązku nauki	182
4.	Liczba wszczętych postępowań administracyjnych z wniosków szkół dla przymuszenia do właściwego spełniania obowiązku szkolnego lub obowiązku nauki	0
5.	Liczba postępowań egzekucyjnych (nałożonych grzywien) w celu przymuszenia rodziców do spełniania obowiązków dla spełniania obowiązku szkolnego lub nauki przez uczniów.	0

Tabela nr 26. Kontrola obowiązku nauki.

VIII. Wyniki nadzoru pedagogicznego sprawowanego przez kuratora oświaty.

W ramach nadzoru pedagogicznego sprawowanego przez Mazowieckiego Kuratora Oświaty w szkołach i placówkach oświatowych prowadzonych przez Gminę Lesznowola w roku szkolnym 2018/2019 przeprowadzone zostały następujące działania:

1) SP w Mysiadle:

- kontrola w zakresie oceny pracy dyrektora – bez zaleceń,
- kontrola realizacji podstawy programowej – bez zaleceń,
- monitorowanie pracy szkoły – wypełnione zostały ankiety dot. awansu zawodowego nauczycieli, zmian w systemie oświaty, realizacji podstawy programowej;

2) SP w Nowej Iwicznej:

- monitorowanie realizacji podstawy programowej,
- monitorowanie przeprowadzenia egzaminów gimnazjalnych,
- monitorowanie organizacji spotkań dla rodziców klas ósmych,
- monitorowanie funkcjonowania oddziałów przedszkolnych,
- monitorowanie stanu bezpieczeństwa uczniów w szkole;

3) ZSP w Lesznowoli:

- kontrola w zakresie oceny pracy dyrektor, wydano zalecenia:
 - dostosować zapisy statutu szkoły do obowiązujących przepisów, w szczególności, w zakresie katalogu praw ucznia oraz oceniania (art. 98 ustawy z dnia 14 grudnia 2016 r. – Prawo oświatowe – Dz. U. z 2018 r. poz. 996 ze zm. oraz art. 44b i 44c ustawy z dnia 7 września 1991 r. o systemie oświaty tj. Dz. U. z 2018 r. poz. 1457 ze zm.),
 - Prowadzić dokumentację przebiegu nauczania, w szczególności księgę ewidencji, dzienniki innych zajęć zgodnie z rozporządzeniem Ministra Edukacji Narodowej z dnia 25 sierpnia 2017 r. w sprawie sposobu prowadzenia przez publiczne przedszkola, szkoły i placówki dokumentacji przebiegu nauczania, działalności wychowawczej i opiekuńczej oraz rodzajów tej dokumentacji (Dz. U. z 2017 r. poz. 1646),

- Indywidualny Program Edukacyjno-Terapeutyczny powinien zawierać zapisy zgodne z § 6 ust. 12 rozporządzenia Ministra Edukacji Narodowej z dnia 9 sierpnia 2017 r. w sprawie warunków organizowania kształcenia, wychowania i opieki dla dzieci i młodzieży niepełnosprawnych, niedostosowanych społecznie i zagrożonych niedostosowaniem społecznym (Dz. U. z 2017 r., poz. 1578);

4) SP w Mrokwie:

- Kontrola w zakresie rzestrzeganie praw dziecka i ucznia, w szczególności w zakresie udzielania uczniom pomocy psychologiczno – pedagogicznej oraz zapewnienia uczniom bezpieczeństwa w czasie zajęć organizowanych przez szkołę, wydano zalecenia:
 - sprawować nadzór pedagogiczny w stosunku do nauczycieli zatrudnionych w szkole, w szczególności w zakresie zapewnienia uczniom bezpieczeństwa w czasie zajęć organizowanych przez szkołę oraz podejmowania działań wychowawczych i profilaktycznych mających na celu eliminowanie zagrożeń oraz wzmacnianie właściwych zachowań uczniów;
- kontrola w zakresie spełnienia kryteriów oceny pracy dyrektora szkoły zawartych w rozporządzeniu Ministra Edukacji Narodowej z dnia 29 maja 2018 r. w sprawie szczegółowych kryteriów i trybu dokonywania oceny pracy nauczycieli, zakresu informacji zawartych w karcie oceny pracy, składu i sposobu powoływania zespołu oceniającego oraz trybu postępowania odwoławczego. Wydano zalecenia:
 - dostosować zapisy statutu szkoły do obowiązujących przepisów, w szczególności w zakresie katalogu praw ucznia oraz innych nieprecyzyjnych zapisów (art. 98 ustawy z dnia 14 grudnia 2016 r. – Prawo oświatowe,
 - w opracowanych wymaganiach edukacyjnych z zajęć edukacyjnych należy określić wymagania niezbędne do otrzymania przez ucznia poszczególnych śródrocznych ocen klasyfikacyjnych z zajęć edukacyjnych wynikających z realizowanego przez nauczyciela programu nauczania (art. 44b ust. 8 ustawy z dnia 7 września 1991 r. o systemie oświaty),
 - prowadzić dokumentację przebiegu nauczania w szczególności arkusze ocen zgodnie z rozporządzeniem Ministra Edukacji Narodowej z dnia 25 sierpnia 2017 r. w sprawie sposobu prowadzenia przez publiczne przedszkola, szkoły i placówki dokumentacji przebiegu nauczania, działalności wychowawczej i opiekuńczej oraz rodzajów tej dokumentacji,
 - organizować pracę oddziału przedszkolnego zgodnie z obowiązującymi przepisami – art. 102 ust. 10 ustawy z dnia 14 grudnia 2016 r. – Prawo oświatowe,
- kontrola w zakresie realizacji podstawy programowej w roku szkolnym 2018/2019, wydano zalecenia:
 - sprawować nadzór nad realizacją podstawy programowej, zgodnie z art. 55 ust. 2 pkt. 2 i art. 68 ust. 1 pkt. 2 ustawy z dnia 14 grudnia 2016 r. – Prawo oświatowe (tekst jednolity: Dz. U. z 2019 r., poz.1148 z późn.zm.).

5) GP w Mysiadle:

- kontrola dotycząca pomocy psychologiczno – pedagogicznej i wsparcia w zakresie wczesnego wspomagania rozwoju, wydano zalecenia:
 - organizować pomoc psychologiczno-pedagogiczną dla dzieci w przedszkolu zgodnie z rozporządzeniem Ministra Edukacji Narodowej z dnia 9 sierpnia 2017r. w sprawie zasad organizacji i udzielania pomocy psychologiczno-pedagogicznej w publicznych przedszkolach, szkołach i placówkach (DZ.U. z 2017r. poz. 1591) w szczególności w zakresie realizacji wskazań zawartych w opinii psychologicznej, rozpoznawania i zaspokajania ich indywidualnych potrzeb rozwojowych, edukacyjnych oraz indywidualnych możliwości psychofizycznych, powiadamiania na piśmie rodziców o formach i zakresie udzielanej pomocy psychologiczno-pedagogicznej, dokonywania oceny efektywności udzielanej pomocy i formułowania wniosków do dalszych działań, mających na celu poprawę funkcjonowania dzieci w przedszkolu.
 - prowadzić dokumentację dotyczącą pomocy psychologiczno-pedagogicznej tj. dzienniki zajęć specjalistycznych oraz dzienniki specjalistów zgodnie z § 11 i § 18 rozporządzeniem Ministra Edukacji Narodowej z dnia 25 sierpnia 2017r. w sprawie sposobu prowadzenia przez publiczne przedszkola, szkoły i placówki dokumentacji przebiegu nauczania, działalności wychowawczej i opiekuńczej oraz rodzajów tej dokumentacji(Dz.U. z 2017r., poz.1646).
 - Sprawować nadzór pedagogiczny dyrektora przedszkola nad zatrudnionymi nauczycielami i specjalistami, w zakresie prowadzenia dokumentacji, zgodnie z rozporządzeniem Ministra

Edukacji Narodowej z dnia 25 sierpnia 2017r. w sprawie sposobu prowadzenia przez publiczne przedszkola, szkoły i placówki dokumentacji przebiegu nauczania, działalności wychowawczej i opiekuńczej oraz rodzajów tej dokumentacji (Dz.U. z 2017r., poz. 1646).

Wszystkie zalecenia wynikające z przeprowadzonych kontroli zostały wykonane.

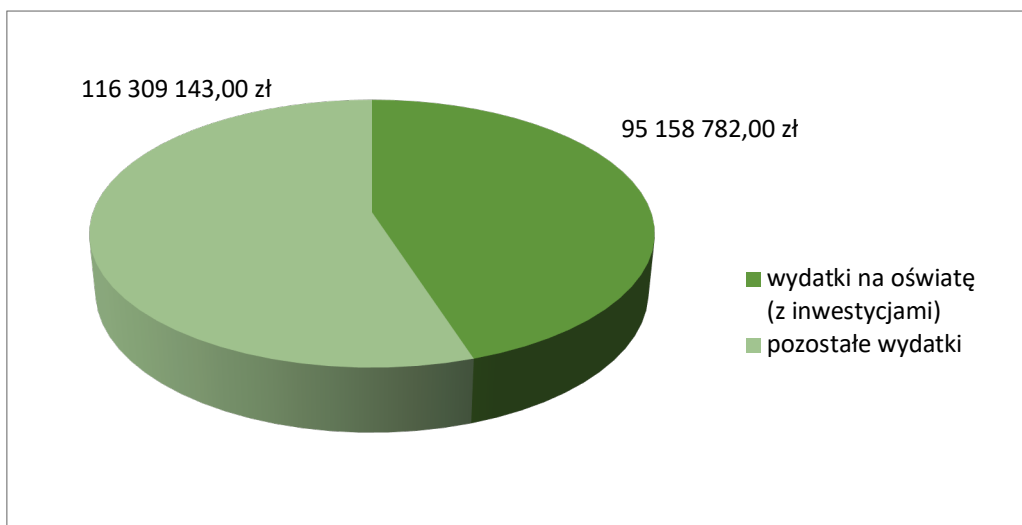
IX. Finansowanie zadań oświatowych.

Wydatki na oświatę od wielu już lat mają bardzo duży udział w ogólnych wydatkach budżetu Gminy Lesznowola. Finanse oświaty w roku 2018 (wykonanie) oraz w 2019 (plan) przedstawiają poniższe wykresy:

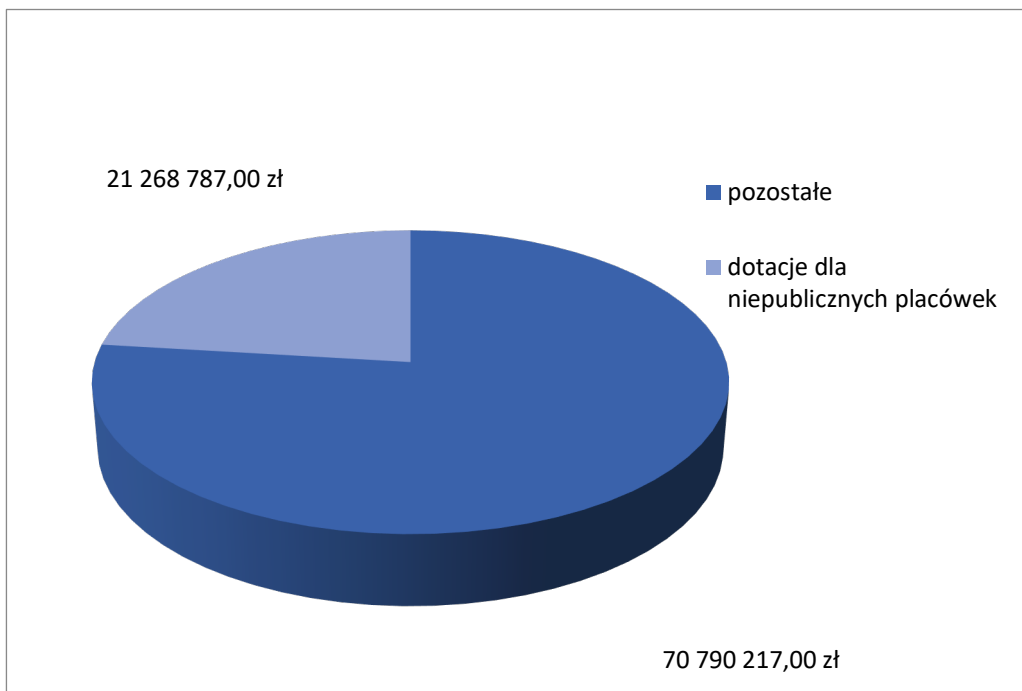
Wykres 1. Finansowanie zadań oświatowych w 2018 r. (wykonanie).

2018 r.

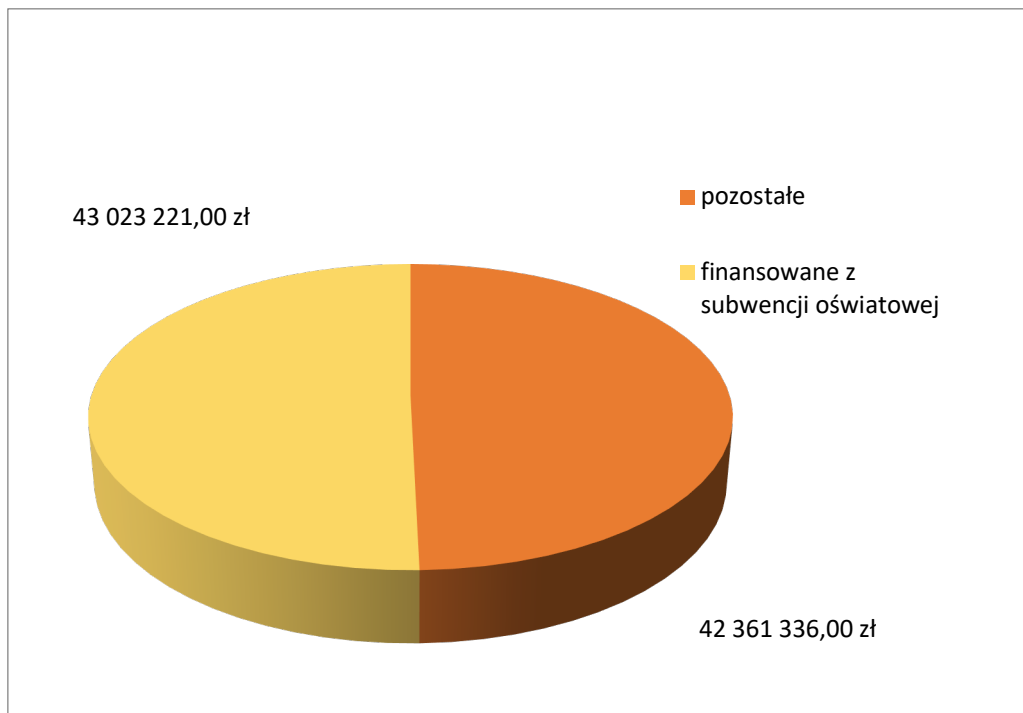
- Budżet gminy - **211 467 925 zł** w tym wydatki na oświatę z inwestycjami – **95 158 782 zł**.



- Wydatki na oświatę (bez inwestycji) – **92 059 004 zł** w tym na dotacje dla niepublicznych placówek – **21 268 787 zł**.

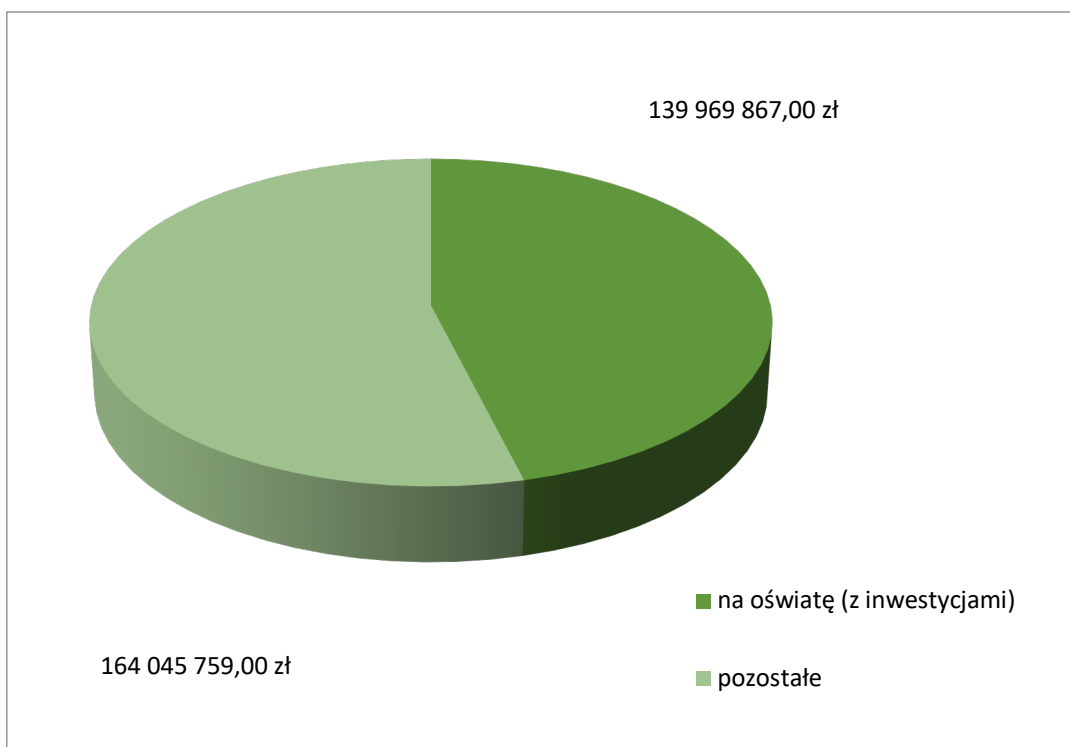


- Wydatki na oświatę (bez inwestycji) – 92 059 004 zł w tym finansowane z subwencji oświatowej - 43 023 221 zł.

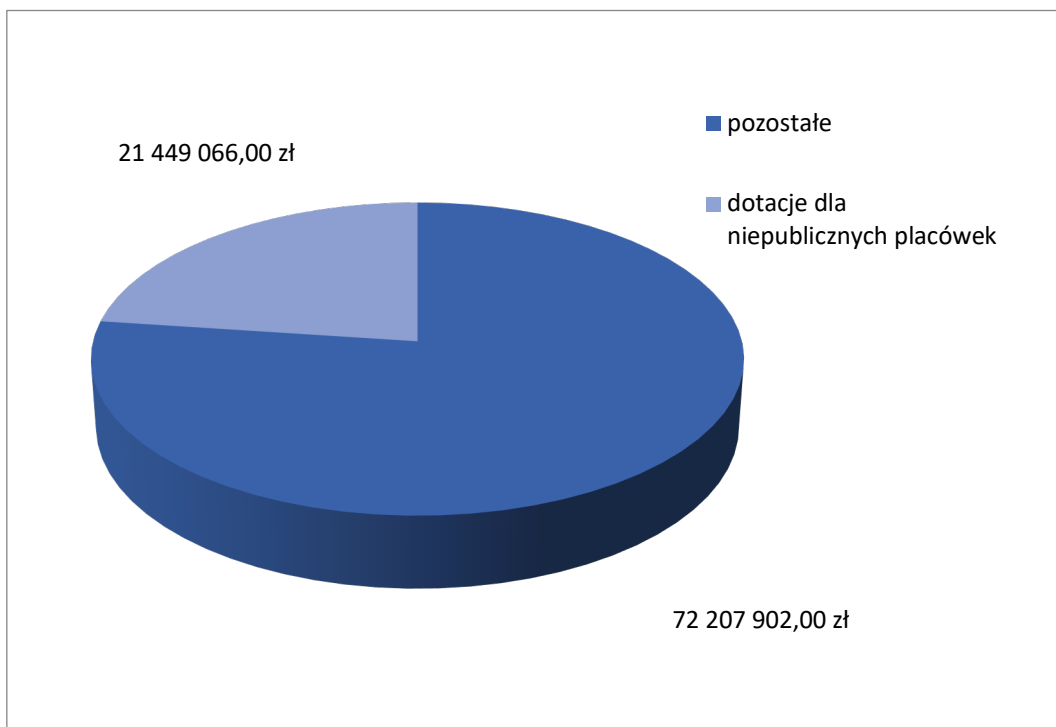


2019 (plan)

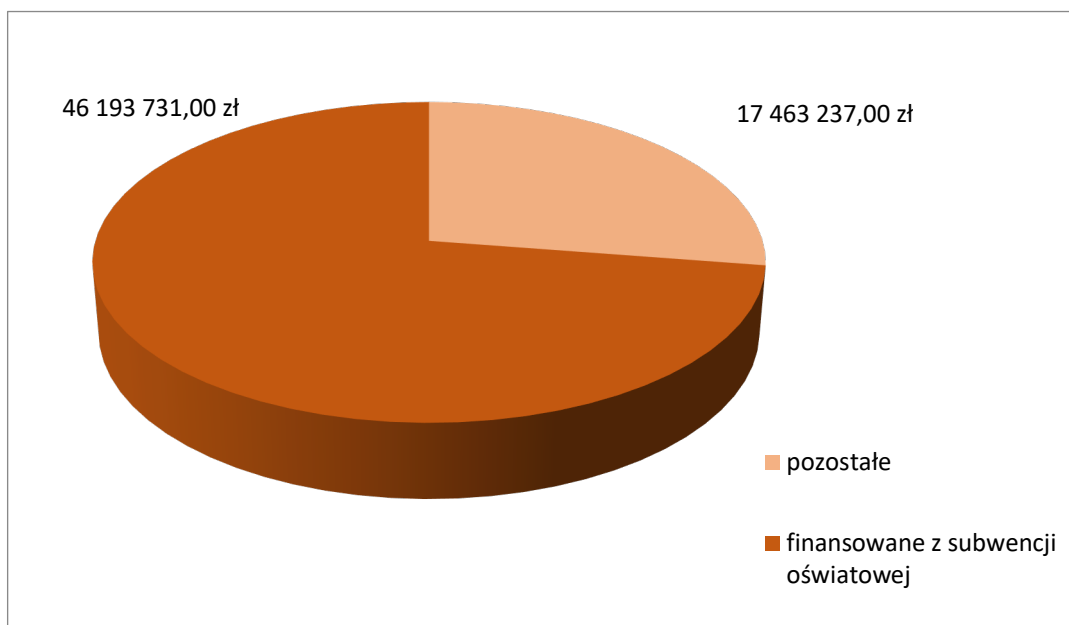
- Budżet gminy – 304 015 454 zł w tym wydatki na oświatę z inwestycjami – 139 969 867 zł.



- Wydatki na oświatę (bez inwestycji) – **93 263 840 zł** w tym na dotacje dla niepublicznych placówek – **21 449 066 zł**.



- Wydatki na oświatę (bez inwestycji) – **93 656 968 zł** w tym finansowane z subwencji oświatowej - **46 193 731 zł**.



Dotacja na jedno dziecko uczęszczające do niepublicznego przedszkola w 2018 r. wynosiła miesięcznie 793,65 zł, a w 2019 r. – 8952,67 zł. Łącznie na ten cel w roku szkolnym 2018/2019 przekazano z budżetu gminy środki finansowe w wysokości 18 681 019 zł.

Opracował:
Jacek Bulak
Dyrektor ZOPO

Z up. Wójta
Gminy Lesznowola
Jan Wysokiński
Sekretarz Gminy