



INFORMACJA  
O STANIE REALIZACJI ZADAŃ OŚWIATOWYCH  
W GMINIE LESZNOWOLA

---

ROK SZKOLNY  
**2016/2017**

## Spis treści

---

I.	Stan organizacji szkół i placówek oświatowych	3
II.	Baza do działalności oświatowej	6
III.	Kadra i system doskonalenia zawodowego	9
IV.	Poziom nauczania	11
V.	Sukcesy uczniów	16
VI.	Stan realizacji zadań oświatowych na rzecz uczniów i szkół	21
VII.	Finansowanie zadań oświatowych	23

## Spis tabel

---

Tabela nr 1	Liczba uczniów w publicznych szkołach	3
Tabela nr 2	Liczba wychowanków w gminnych przedszkolach	4
Tabela nr 3	Liczba wychowanków i uczniów w placówkach niepublicznych	4
Tabela nr 4	Niepubliczne żłobki	5
Tabela nr 5	Stan bazy lokalowej	6
Tabela nr 6	Urządzenia rekreacyjno – sportowe	6
Tabela nr 7	Stan wyposażenia w urządzenia specjalistyczne	8
Tabela nr 8	Zatrudnienie w szkołach i przedszkolach	9
Tabela nr 9	Zatrudnienie nauczycieli specjalistów	9
Tabela nr 10	Nakłady na doskonalenie zawodowe	10
Tabela nr 11	Doskonalenie nauczycieli	10
Tabela nr 12	Poziom wykształcenia nauczycieli	10
Tabela nr 13	Stopnie awansu zawodowego	11
Tabela nr 14	Nauczyciele wg stażu pracy pedagogicznej	11
Tabela nr 15	Wyniki egzaminu gimnazjalnego	12
Tabela nr 16	Skala staninowa dla gimnazjum	12
Tabela nr 17	Promocja uczniów	14
Tabela nr 18	Frekwencja i zachowanie uczniów	15
Tabela nr 19	Zajęcia pozalekcyjne w szkołach	15
Tabela nr 20	Ważniejsze osiągnięcia uczniów i szkół w sporcie	16
Tabela nr 21	Ważniejsze osiągnięcia uczniów w konkursach przedmiotowych	17
Tabela nr 22	Dowożenie uczniów	19
Tabela nr 23	Stypendia szkolne	20
Tabela nr 24	Kontrola obowiązku nauki	22

## Spis wykresów

---

Wykres nr 1	Edukacyjna Wartość Dodana	13
Wykres nr 2	Finansowanie zadań oświatowych	22

## I. Stan organizacji szkół i placówek oświatowych.

W roku szkolnym 2016/2017 Gmina Lesznowola była organem prowadzącym dla 4 samodzielnych przedszkoli publicznych (w tym 1 jednooddziałowego), 4 zespołów szkół, w skład których wchodziła szkoła podstawowa i gimnazjum, 1 zespołu szkolno - przedszkolnego składającego się z przedszkola, szkoły podstawowej oraz gimnazjum. Ponadto w gminie funkcjonował również 1 klub przedszkolaka.

Stan organizacji szkół podstawowych i gimnazjów w roku szkolnym 2016/2017 przedstawia tabela nr 1:

Nazwa szkoły	Liczba oddziałów	Liczba uczniów	W tym						
			0	I	II	III	IV	V	VI
SP w Łazach	23	512	44	61	74	88	75	70	100
SP w Lesznowoli	37	786	98	72	145	129	119	105	118
SP w Nowej Iwicznej	35	749	63	79	149	158	94	94	114
SP w Mrokowie	25	483	49	70	85	87	68	65	59
SP w Mysiadle	33	685	82	50	150	142	93	63	105
<b>Razem</b>	<b>153</b>	<b>3215</b>	<b>336</b>	<b>332</b>	<b>603</b>	<b>604</b>	<b>449</b>	<b>397</b>	<b>496</b>
Gim. w Łazach	9	196	-	72	69	55	-	-	-
Gim. w Lesznowoli	10	252	-	71	103	78	-	-	-
Gim. w Nowej Iwicznej	9	203	-	77	59	67	-	-	-
Gim. w Mrokowie	7	162	-	65	51	46	-	-	-
Gim. w Mysiadle	9	188	-	70	58	60	-	-	-
<b>Razem</b>	<b>44</b>	<b>1001</b>	<b>-</b>	<b>355</b>	<b>340</b>	<b>306</b>	<b>-</b>	<b>-</b>	<b>-</b>
<b>Ogółem</b>	<b>197</b>	<b>4216</b>	<b>-</b>	<b>687</b>	<b>943</b>	<b>910</b>	<b>-</b>	<b>-</b>	<b>-</b>

Tabela nr 1. Liczba uczniów i oddziałów w publicznych szkołach podstawowych i gimnazjach w roku szkolnym 2016/2017 (marzec 2017 r.)

Na terenie Gminy Lesznowola w roku szkolnym 2016/2017 funkcjonowało 5 przedszkoli publicznych (Mysiadło, Zamienie, Lesznowola, Jastrzębiec, Kosów), 1 klub przedszkolaka (Łazy), 23 przedszkola niepubliczne oraz 4 niepubliczne punkty przedszkolne – dotowane przez Gminę oraz 7 niepublicznych szkół podstawowych, 1 niepubliczne gimnazjum oraz 1 publiczne katolickie gimnazjum prowadzone przez inny podmiot niż JST.

Stan organizacji przedszkoli publicznych oraz niepublicznych szkół i przedszkoli w roku szkolnym 2016/2017 przedstawiają tabele nr 2 i 3:

L.p.	Wyszczególnienie	Liczba oddziałów	Liczba wychowanków
1.	Gminne Przedszkole w Mysiadle	6	124
2.	Gminne Przedszkole w Zamieniu	3	74
3.	Gminne Przedszkole w Lesznowoli	4	90
4.	Gminne Przedszkole w Kosowie	1	25
5.	Gminne Przedszkole w Jastrzębcu	2	36
6.	Małe Przedszkole w Łazach (funkcjonowało do VI/2017 r.)	1	11
<b>Ogółem</b>		<b>17</b>	<b>360</b>

Tabela nr 2. Liczba wychowanków i oddziałów w gminnych przedszkolach w roku szkolnym 2016/2017.

Lp.	Nazwa przedszkola/szkoły	Liczba wychowanków i uczniów ogółem
1.	Niepubliczne Przedszkole „Akademia dziecka” w Nowej Woli	4
2.	Niepubliczne Przedszkole „Nutka” ,Filia w Nowej Iwicznej	127
3.	Niepubliczne Przedszkole „Alfabet” w Nowej Iwicznej	25
4.	Niepubliczne Przedszkole „Baśniowa Buba” w Starej Iwicznej	32
5.	Niepubliczne Przedszkole „Calineczka” w Łazach	27
6.	Niepubliczne Przedszkole „Mini Przedszkole” w Kolonii Mrokowskiej	73
7.	Niepubliczne Przedszkole „Nibylandia” w Mysiadle	92
8.	Niepubliczne Przedszkole „Nutka” w Starej Iwicznej	248
9.	Niepubliczne Przedszkole „Panda” w Mrokowie	57
10.	Niepubliczne Przedszkole „Pepe” w Kolonii Mrokowskiej	23
11.	Niepubliczne Przedszkole „Pod Zielonym Groszkiem” w Woli Mrokowskiej	29
12.	Niepubliczne Przedszkole „Zaczarowany Ołówek” w Nowej Iwicznej	22
13.	Niepubliczne Przedszkole „Cypiskowo.pl” w Lesznowoli	23
14.	Niepubliczne Przedszkole Prozdrowotne „ Ram-tam-tam” w Zgorzale	35
15.	Niepubliczne Przedszkole z Oddziałami Integracyjnymi „Truskawkowo” w Nowej Woli	30
16.	Niepubliczne Przedszkole „Bajkolandia” w Lesznowoli	37
17.	Niepubliczne Przedszkole „Bzyczek” w Łazach	20
18.	Niepubliczne Przedszkole „Fantazja” w Łazach	62
19.	Przedszkole Niepubliczne „Magiczna Kraina” w Nowej Woli	0
20.	Niepubliczne Przedszkole „Muzyczna Przedszkolandia” w Łazach	50
21.	Niepubliczne Przedszkole „Pluszowy Miś” w Starej Iwicznej	47
22.	Niepubliczne Przedszkole „Stokrotka” w Janczewicach	86
23.	Niepubliczne Przedszkole Zgromadzenia Sióstr Matki Bożej Miłosierdzia „Jutrzenka” w Łazach	71
24.	Niepubliczny Punkt Przedszkolny „Malinowy Domek” w Nowej Iwicznej	9
25.	Niepubliczny Punkt Przedszkolny „Małe Przedszkole w Mysiadle”	10
26.	Niepubliczny Punkt Przedszkolny „ Mrówkolandia” w Nowej Iwicznej	16
27.	Niepubliczny Punkt Przedszkolny Chrześcijańsko-Agroturystyczny „Zwierzaki” w Nowej Woli	16

28.	Niepubliczna Szkoła Podstawowa „Akademia Dziecka” w Nowej Woli	25
29.	Niepubliczna Szkoła Podstawowa „Akademia Rosenberga” w Łoziskach	24
30.	Niepubliczna Integracyjna Szkoła Podstawowa w Mysiadle	93
31.	Niepubliczna Katolicka Szkoła Podstawowa im. Bł. Ks. J. Popiełuszki w Magdalence	33
32.	Niepubliczna Szkoła Podstawowa „Da Vinci” w Kosowie	29
33.	Niepubliczna Szkoła Podstawowa im. Ferdynanda Magellana w Mysiadle	92
34.	Prywatna Szkoła Podstawowa nr 72 „Szkoła Marzeń” w Jazgarzewszczyźnie	103
35.	Niepubliczne Gimnazjum w Mysiadle	26
36.	Publiczne Katolickie Gimnazjum im. bł. ks. Jerzego Popiełuszki w Magdalence	141
<b>Ogółem:</b>		<b>1 837</b>

Tabela nr 3. Liczba wychowanków i uczniów w niepublicznych przedszkolach i szkołach (marzec 2017r.)

W roku szkolnym 2016/2017 w Gminie Lesznowola funkcjonowało 7 niepublicznych żłobków oraz 2 niepubliczne kluby dziecięce, które na mocy uchwały Rady Gminy Lesznowola otrzymują comiesięczną dotację w wysokości 200 zł na jedno dziecko zamieszkałe na terenie gminy.

Lp.	Nazwa placówki	Liczba dzieci
1.	Niepubliczny Żłobek „Malinowy Domek”	8
2.	Niepubliczny Żłobek „Cypiskowo.pl”	18
3.	Niepubliczny Żłobek „Truskawkowo”	1
4.	Niepubliczny Żłobek „Fantazja”	8
5.	Niepubliczny Żłobek „Pszczółka Maja”	15
6.	Niepubliczny Żłobek „Pluszowy Miś”	6
7.	Niepubliczny Żłobek „Edu-Bajkolandia”	17
8.	Niepubliczny Klub Dziecięcy „Mini Klubik”	8
9.	Niepubliczny Klub Dziecięcy „Pod zielonym Groszkiem”	5
<b>Ogółem:</b>		<b>86</b>

Tabela nr 4. Niepubliczne żłobki i kluby dziecięce w Gminie Lesznowola (marzec 2017 r.)

W roku szkolnym 2016/2017 w stosunku do roku szkolnego 2015/2016 sieć publicznych szkół podstawowych nie uległa zmianie. Baza dydaktyczna Zespołu Szkół Publicznych w Mrokwie została wzbogacona o nową kondygnację, w której zlokalizowane są pomieszczenia dydaktyczne dla uczniów oraz gabinety dla specjalistów – nauczycieli pomocy psychologiczno-pedagogicznej. Placówka ta wzbogaciła się również o wielofunkcyjną halę sportową wraz z zapleczem sanitarnym oraz zespołem zewnętrznych boisk sportowych.

Liczba niepublicznych przedszkoli i żłobków w stosunku do poprzedniego okresu (rok szk. 2015/2016) zwiększyła się o 2 placówki (Niepubliczny żłobek „Pluszowy Miś” oraz Niepubliczny żłobek „Edu-Bajkolandia”). W roku szkolnym 2016/2017 sieć niepublicznych przedszkoli powiększyła się o dwie placówki: „Magiczną Krainę” oraz „Zaczarowany Ołówek”. W roku szkolnym 2016/2017 sieć niepublicznych punktów przedszkolnych powiększyła się o jedną placówkę: „Niepubliczny Punkt Przedszkolny Chrześcijańsko-Turystyczny Zwierzaki”.

## II. Baza do działalności oświatowej.

Placówki oświatowe prowadzone przez Gminę Lesznowola funkcjonowały w 14 obiektach. Stan bazy lokalowej przedstawia tabela Nr 5:

Nazwa placówki	Pomieszczenia (ilość)						
	Sale lekcyjne	Pracownie	Pracownie	Sale gimnastyczne	Gabinet lekarski	Świe- tlice	Sto- łówki
		komputerowe	językowe				
ZSP w Łazach	28	1	2	2	1	2	1
ZSP w Lesznowoli	44	2	3	2	1	3	2
ZSP w Nowej Iwicznej	26	3	0	2	1	2	1
ZSP w Mrokwie	26	2	4	2	1	1	1
ZSP w Mysiadle ul. Kwiatowa 28	15	2	2	1	1	1	1
ZSP Mysiadło ul. Ogrodowa 13	6	1	0	1	1	2	1
Filia SP Mysiadło ul. Cyraneczki 8	5	1	0	1	1	2*	1*
<b>Razem</b>	<b>150</b>	<b>12</b>	<b>11</b>	<b>11</b>	<b>7</b>	<b>13</b>	<b>8</b>

Tabela nr 5. Stan bazy lokalowej oświaty w roku szkolnym 2016/2017 r.

\* – w szkole opieka świetlicowa realizowana jest w 2 salach lekcyjnych oraz w 1 pomieszczeniu stołówek, która po zakończeniu obiadu wykorzystywana jest na potrzeby opieki świetlicowej.

Szkoły wykorzystywały do prowadzenia zajęć wychowania fizycznego i rekreacji ruchowej sale gimnastyczne, hale sportowe oraz inne urządzenia rekreacyjno-sportowe, których stan przedstawia tabela nr 6:

Nazwa placówki	Sala gimnastyczna	Hala sportowa	Boisko	Plac zabaw
ZSP w Mrokwie	2	1	1	2
ZSP w Łazach	1	1	1	2
ZSP w Lesznowoli	1	1	1	1
ZSP w Nowej Iwicznej	1	-	1	1
ZSP w Mysiadle ul. Kwiatowa 28	1	1	1	1
SP w Mysiadle ul. Ogrodowa 28	1	0	0	1
Filia SP w Mysiadle W Zgorzale	1	0	1	1
GP w Mysiadle	1	0	Plac sportowy	4
GP w Zamieniu	0	0	0	1
GP w Lesznowoli	0	0	0	1
GP w Jastrzębcu	0	0	0	1
GP w Kosowie	0	0	0	1

Tabela Nr 6. Urządzenia rekreacyjno – sportowe.

Stan techniczny i funkcjonalność budynków oświatowych oraz urządzeń sportowo-rekreacyjnych uznać należy za bardzo dobry, co jest wynikiem znacznych nakładów finansowych przeznaczanych corocznie na ten cel w budżecie gminy.

Szkoły w Gminie Lesznowola są wyposażone w pracownie komputerowe. Zgodnie ze współczesnymi standardami i wymogami technicznymi na bieżąco wymieniano sprzęt komputerowy. Wszystkie sekretariaty szkół posiadają komputery wraz z niezbędnym oprogramowaniem i oprzyrządowaniem. Wszystkie przedszkola i szkoły mają możliwość korzystania z internetu oraz na bieżąco wyposażane były w nowoczesne pomoce dydaktyczne, w tym cyfrowe aparaty fotograficzne, odtwarzacze CD i DVD. Niektóre wyposażono w kamery cyfrowe i projektory multimedialne, a także urządzono pracownie multimedialne. Szkoły wyposażone są również w tablice interaktywne oraz tablety.

Ponadto we wszystkich szkołach funkcjonuje dziennik elektroniczny, który jest cyfrowym odpowiednikiem papierowego dziennika lekcyjnego. Stan wyposażenia w urządzenia specjalistyczne oraz zbiory biblioteczne w placówkach oświatowych prowadzonych przez Gminę przedstawia tabela Nr 7:

Wyszczególnienie		Ilość										
		Komputery		Projektory multimed.	Tablice inter-aktywne	Rzutniki pisma	Rzutniki przeźroczy	Kamery video	Odtw. DVD, VHS	Ksero	Woluminy	Kamery monitoring
		Ogółem	W tym dostępne dla uczniów									
1.	GP w Mysiadle	20	6	0	0	0	1	0	0	1	220	8
2.	GP w Zamieniu	4	1	1	0	0	0	0	2	3	565	0
3.	GP w Lesznowoli	4	0	2	0	0	0	0	0	0	w ZSP	0
4.	GP w Kosowie	2	0	1	0	1	0	0	1	1	400	0
5.	GP w Jastrzębcu	2	0	1	1	0	0	0	1	1	1350	0
<b>Razem</b>		<b>32</b>	<b>7</b>	<b>5</b>	<b>1</b>	<b>1</b>	<b>1</b>	<b>0</b>	<b>4</b>	<b>6</b>	<b>2535</b>	<b>8</b>
1.	ZSP w Łazach	85	32	28	17	0	0	2	4	3	14888	46
2.	ZSP w Lesznowoli	179	92	35	9	0	0	2	7	2	14027	59
3.	ZSP w Nowej Iwicznej	139	53	12	21	0	0	1	0	10	7405	57
4.	ZSP w Mrokwie	92	32	30	28	5	1	2	4	3	5649	46
5.	ZSP w Mysiadle	123	57	20	20	0	0	0	2	4	4904	108
6.	SP w Mysiadle ul. Ogrodowa 13	33	17	6	6	0	0	0	0	1	366	0
7.	Filia SP Mysiadło ul. Cyranecki 8	29	16	6	6	0	0	0	0	1	200	13
<b>Razem</b>		<b>680</b>	<b>299</b>	<b>137</b>	<b>107</b>	<b>5</b>	<b>1</b>	<b>7</b>	<b>17</b>	<b>24</b>	<b>47439</b>	<b>329</b>
<b>Ogółem</b>		<b>712</b>	<b>306</b>	<b>142</b>	<b>108</b>	<b>6</b>	<b>2</b>	<b>7</b>	<b>21</b>	<b>30</b>	<b>49974</b>	<b>337</b>

Tabela nr 7. Stan wyposażenia w urządzenia specjalistyczne i zbiory biblioteczne.



### III. Kadra i system doskonalenia zawodowego.

W roku szkolnym 2016/2017 w gminnych przedszkolach publicznych, szkołach podstawowych i gimnazjach prowadzonych przez Gminę zatrudnionych było 576 nauczycieli oraz 276 pracowników administracji i obsługi. Stan zatrudnienia w poszczególnych placówkach przedstawia tabela Nr 8:

Nazwa placówki		Zatrudnienie		w tym:			
		etaty	osoby	nauczyciele		adm., obsługa	
				etaty	osoby	etaty	osoby
1.	GP w Mysiadle	32,05	36	13,05	15	19	21
2.	GP w Zamieniu	15	17	7,5	8	7,5	9
3.	GP w Lesznowoli	18,70	21	10,2	12	8,5	9
4.	GP w Kosowie	5	5	2	2	3	3
5.	GP w Jastrzębcu	8	10	4,25	5	3,75	5
<b>Razem</b>		<b>78,75</b>	<b>89</b>	<b>37</b>	<b>42</b>	<b>41,75</b>	<b>47</b>
1.	ZSP w Łazach	117,97	124	82,97	88	35	36
2.	ZSP w Lesznowoli	160,86	182	113,69	131	47,17	51
3.	ZSP w Nowej Iwicznej	146,07	153	106,32	112	39,75	41
4.	ZSP w Mrokowie	115,94	125	78,44	86	37,5	39
5.	ZSP w Mysiadle	174,77	179	113,77	117	61,0	62,0
<b>Razem</b>		<b>715,61</b>	<b>763</b>	<b>495,19</b>	<b>534</b>	<b>220,42</b>	<b>229</b>
<b>Ogółem</b>		<b>794,36</b>	<b>852</b>	<b>532,19</b>	<b>576</b>	<b>262,17</b>	<b>276</b>

Tabela nr 8. Zatrudnienie w szkołach i przedszkolach w roku szkolnym 2016/2017

W stosunku do roku szkolnego 2015/2016 stan zatrudnienia pracowników administracji i obsługi zwiększył się o 18,67 etatów, zaś nauczycieli o 56,88 etatów. Poziom zatrudnienia nauczycieli wynika przede wszystkim z liczby oddziałów i godzin zajęć obowiązkowych oraz dodatkowych i zdeterminowany jest ramowym planem nauczania, a pracowników administracji i obsługi ze specyfiki działalności, w tym z prowadzenia bloku żywieniowego.

W szkołach i placówkach oświatowych w roku szkolnym 2016/2017 funkcjonował rozbudowany system pomocy psychologiczno – pedagogicznej, którego głównym zadaniem jest wspomaganie procesu dydaktycznego.

Nazwa szkoły	Logopeda	Psycholog	Pedagog	Terapia pedagogiczna	Nauczyciel wspomagający
ZSP w Łazach	2	2	4	4	4
ZSP w Lesznowoli	2	2,5	3,5	2	11
ZSP w Nowej Iwicznej	3	2	4	3	12
ZSP w Mrokowie	4	3	3	3	2
ZSP w Mysiadle	4	3	4	4	9
GP w Mysiadle	1	1	-	-	-
GP w Zamieniu	1	-	-	-	-
GP w Jastrzębcu	1	-	-	-	-
GP w Kosowie	1	-	-	-	-
GP w Lesznowoli	1	0,5	0,5	1	-
<b>Razem</b>	<b>20</b>	<b>14</b>	<b>19</b>	<b>16</b>	<b>38</b>

Tabela nr 9. Stan zatrudnienia nauczycieli pedagogów i psychologów.

Dla zabezpieczenia odpowiedniego poziomu nauczania w roku szkolnym 2016/2017, zgodnie z wymogami prawa i potrzebami poniesione zostały nakłady na doskonalenie zawodowe nauczycieli. W roku 2016 na ten cel wydatkowana została kwota 228 632,98 zł, natomiast w

planie na 2017 r. przewidziana jest kwota 283 300 zł. Zgodnie z przepisami prawa kwota ta stanowi 1% planowanego funduszu płac nauczycieli. Nakłady na doskonalenie i doskonalenie zawodowe w latach 2016/2017 przedstawia tabela nr 10:

Wyszczególnienie		2016 (w zł)	Plan 2017
1.	Przedszkola	10 408,00	24 400,00
2.	Zespoły Szkół	218 224,98	258 900,00
<b>Razem nakłady</b>		<b>228 632,98</b>	<b>283 300,00</b>

Tabela nr 10. Nakłady na doskonalenie zawodowe nauczycieli w latach 2015/2016.

W ramach wyodrębnionych środków na doskonalenie zawodowe nauczycieli, dyrektorzy placówek oświatowych mieli możliwość zawierania z nauczycielami umów o dofinansowaniu kosztów kształcenia pobieranych przez uczelnie wyższe. W roku szkolnym 2016/2017 dofinansowaniem objętych było łącznie 31 nauczycieli, natomiast 373 nauczycieli skorzystało z różnych form doskonalenia (np. kursy, szkolenia).

Wyszczególnienie	Liczba nauczycieli
Liczba nauczycieli, którzy uzyskali w ostatnim roku uzyskali prawo do nauczania drugiego przedmiotu	10
Liczba nauczycieli, którzy mają prawo do nauczania dwóch lub więcej przedmiotów	239
Liczba nauczycieli, którzy w ostatnim roku ukończyli studia wyższe	10
Liczba nauczycieli, którzy brali udział w kursach doskonalących	373

Tabela nr 11. Doskonalenie nauczycieli w roku szkolnym 2015/2016.

System doskonalenia i dokształcania nauczycieli spowodował, że duża grupa nauczycieli posiada już kwalifikacje do nauczania co najmniej dwóch przedmiotów. Efektem podejmowanych działań, oraz właściwej polityki kadrowej jest niewątpliwie bardzo dobra struktura w zakresie poziomu wykształcenia nauczycieli, co przedstawia tabela nr 12 oraz szeroki „wachlarz” form i metod pracy nauczycieli, a w konsekwencji osiągnięte wyniki nauki uczniów, w tym z egzaminu gimnazjalnego.

Nazwa placówki	Poziom wykształcenia (w osobach)								
	Dr		WMPP*		LICENCJAT		INNE		Razem
	Liczba	%	Liczba	%	Liczba	%	Liczba	%	Liczba
Gminne przedszkola	-	-	37	6,42%	5	0,87%	-	-	42
ZSP	1	0,17%	520	90,28%	13	2,26%	-	-	534
<b>Razem</b>	<b>1</b>	<b>0,17%</b>	<b>557</b>	<b>96,70%</b>	<b>18</b>	<b>3,13</b>	<b>-</b>	<b>-</b>	<b>576</b>

Tabela nr 12. Poziom wykształcenia nauczycieli w roku szkolnym 2015/2016.

\* - wyższe magisterskie z przygotowaniem pedagogicznym.

Wyższe wykształcenie (dr, wmpo lub licencjat) w roku szkolnym 2016/2017 posiada 100 % zatrudnionych nauczycieli. System doskonalenia zawodowego wśród nauczycieli pośrednio wspierany był przez obowiązujący system awansów zawodowych. Stan w zakresie posiadanych

stopni awansu zawodowego nauczycieli na koniec roku szkolnego 2016/2017 przedstawia tabela nr 13:

Nazwa placówki	Stopień awansu zawodowego (w osobach)								
	Stażysta		Kontraktowy		Mianowany		Dyplomowany		Razem
	Liczba	%	Liczba	%	Liczba	%	Liczba	%	Liczba
Gminne przedszkola	5	0,87%	20	3,47%	12	2,08%	5	0,87%	42
ZSP	41	7,12%	184	31,94%	137	23,79%	172	29,86%	534
<b>Razem</b>	<b>46</b>	<b>7,99%</b>	<b>204</b>	<b>35,41</b>	<b>149</b>	<b>25,87</b>	<b>177</b>	<b>30,73</b>	<b>576</b>

Tabela nr 13. Stopnie awansu zawodowego nauczycieli w roku szkolnym 2016/2017

W ramach prowadzonego przez gminę postępowania o nadanie stopnia nauczyciela mianowanego w roku szkolnym 2016/2017 tytuł ten uzyskało 22 nauczycieli.

Dobra polityka kadrowa w szkołach w zakresie doboru kadry nauczycielskiej zapewniła także w roku szkolnym 2016/2017 dobrą strukturę zatrudnienia, uwzględniając staż pracy nauczycieli. Prawie połowę (45,5%) stanowią nauczyciele ze stażem pracy pedagogicznej do 10 lat. Dużą grupę (51,92%) posiadają wszyscy zatrudnieni nauczyciele ze stażem pracy w przedziale powyżej 10 lat. Przy nauczycielach z dużym dorobkiem zawodowym pracują młodzi, co zapewnia pożądaną dobrą jakość pracy.

Nazwa placówki	0-5 lat		5-10 lat		10-20 lat		powyżej 20 lat	
	Liczba	%	Liczba	%	Liczba	%	Liczba	%
<b>Przedszkola</b>	4	0,70%	11	1,92%	4	0,69%	13	2,27%
<b>Szkoły</b>	128	22,22%	119	20,66	150	26,04	132	22,92
<b>Razem</b>	<b>132</b>	<b>22,92%</b>	<b>130</b>	<b>22,58%</b>	<b>154</b>	<b>26,73%</b>	<b>145</b>	<b>25,19%</b>

Tabela nr 14. Nauczyciele wg stażu pracy pedagogicznej.

#### IV. Poziom nauczania.

Osiągnięcia uczniów są wynikiem nauczania i uczenia się. W znacznym stopniu zależą od zdolności i aspiracji samych uczniów, ale także i środowiska rodzinnego. Badanie postępów edukacyjnych i osiągnięć uczniów może przybierać różne formy. Najczęściej są to sprawdziany wewnętrzne i zewnętrzne oraz konkursy przedmiotowe.

Powszechny sprawdzian i egzamin dla uczniów kończących szóstą klasę szkoły podstawowej i trzecią klasę gimnazjum przeprowadzany był od 2002 r. Jego celem było sprawdzenie opanowania umiejętności niezbędnych na wyższym etapie kształcenia (w gimnazjum i liceum) i przydatnych w życiu. W związku z wdrażaną od 1 stycznia 2017 r. reformą systemu edukacji sprawdzian po VI klasie szkoły podstawowej został zniesiony, a w roku szkolnym 2018/2019 odbędzie się po raz pierwszy sprawdzian ósmoklasisty. Egzamin gimnazjalny do roku szkolnego 2018/2019 pozostaje w niezmienionej postaci.

Miernikiem poziomu nauczania w gimnazjum jest egzamin gimnazjalny, a także ocena edukacyjnej wartości dodanej (EWD), czyli wykorzystania wyników egzaminu gimnazjalnego do oceny efektów nauczania każdego ucznia przy uwzględnieniu jego uwarunkowań indywidualnych, takich jak zdolności i uprzednie osiągnięcia szkolne, uwarunkowań społecznych wynikających z kapitału kulturowego i społecznego czy wpływu grupy rówieśniczej, a także uwarunkowań szkolnych takich jak kwalifikacje i zaangażowanie nauczycieli, metody nauczania czy warunki nauczania.

Od roku szkolnego 2014/2015 egzamin gimnazjalny przeprowadzany jest na nowych zasadach i składa się z następujących części:

- język polski,
- historia i wiedza o społeczeństwie,
- przedmioty przyrodnicze,
- język obcy – poziom podstawowy i rozszerzony.

Dla każdego z powyższych egzaminów podane zostały dwie liczby: wynik procentowy oraz wynik centylowy.

**Wynik procentowy** to odsetek punktów (zaokrąglony do liczby całkowitej), które zdający zdobył za zadania mierzące wiadomości i umiejętności z danego zakresu. Na przykład jeśli zdający za zadania matematyczne zdobył 23 punkty spośród 30 możliwych do zdobycia, to uzyska wynik procentowy równy 77.

**Wynik centylowy** to odsetek liczby gimnazjalistów (zaokrąglony do liczby całkowitej), którzy uzyskali z danego zakresu wynik taki sam lub niższy niż zdający. Na przykład zdający, którego wynik centylowy w zakresie matematyki wynosi 85, dowie się, że 85% wszystkich gimnazjalistów uzyskało za zadania matematyczne wynik taki sam jak on lub niższy, a 15% gimnazjalistów uzyskało wynik wyższy.

Tabela nr 15 przedstawia wyniki z egzaminu gimnazjalnego na zakończenie roku szkolnego 2016/2017 r.:

Szkoła	Część humanistyczna		Część matematyczno-przyrodnicza		Język angielski	
	j. polski	Historia/WOS	matematyka	p. przyrodn.	podst.	rozszerz.
Gim. w Mrokowie	77,7	67,2	62,3	60,5	78,7	58,9
Gim. w Łazach	85,5	74,8	72,0	69,9	91,8	79,2
Gim. w Lesznowoli	84,1	74,2	68,8	62,8	84	70,6
Gim. w Nowej Iwicznej	82,3	74,2	70,4	65,8	91,7	80,6
Gim. w Mysiadle	82,7	70,9	71,1	61,3	87,2	70,4
<b>Gmina Lesznowola</b>	<b>83,1</b>	<b>73,5</b>	<b>70,1</b>	<b>65,0</b>	<b>87,6</b>	<b>74,0</b>
Powiat	77,6	68,2	59,1	59,9	80,6	63,5
Województwo	72,4	61,8	50,9	54,9	71,1	53,2
Kraj	69,0	59,0	47,0	52,0	67,0	54,0

Tabela nr 15. Wyniki z egzaminu gimnazjalnego w roku szkolnym 2016/2017.

Stanin	Historia	Język polski	Przedmioty przyrodnicze	Matematyka	Język angielski - podstawowy
1.	22 - 34	15 - 38	21 - 32	11 - 20	24 - 37
2.	35 - 46	39 - 56	33 - 41	21 - 30	38 - 47
3.	47 - 51	57 - 62	42 - 45	31 - 36	48 - 54
4.	52 - 55	63 - 66	46 - 48	37 - 41	55 - 60
5.	56 - 59	67 - 70	49 - 52	42 - 46	61 - 67
6.	60 - 63	71 - 73	53 - 55	47 - 51	68 - 74
7.	64 - 68	74 - 78	56 - 60	52 - 59	75 - 83
8.	69 - 78	79 - 85	61 - 71	60 - 72	84 - 94
9.	79 - 94	86 - 96	72 - 91	73 - 96	95 - 100

Tabela Nr 16 . Skala staninowa (w %) dla gimnazjum.

Osiągane wyniki z egzaminu gimnazjalnego są co roku lepsze niż w innych szkołach w kraju, powiecie, województwie a nawet w Warszawie, a uczniowie dobrze radzą sobie w szkołach ponadgimnazjalnych, kontynuując później naukę na poziomie wyższym.

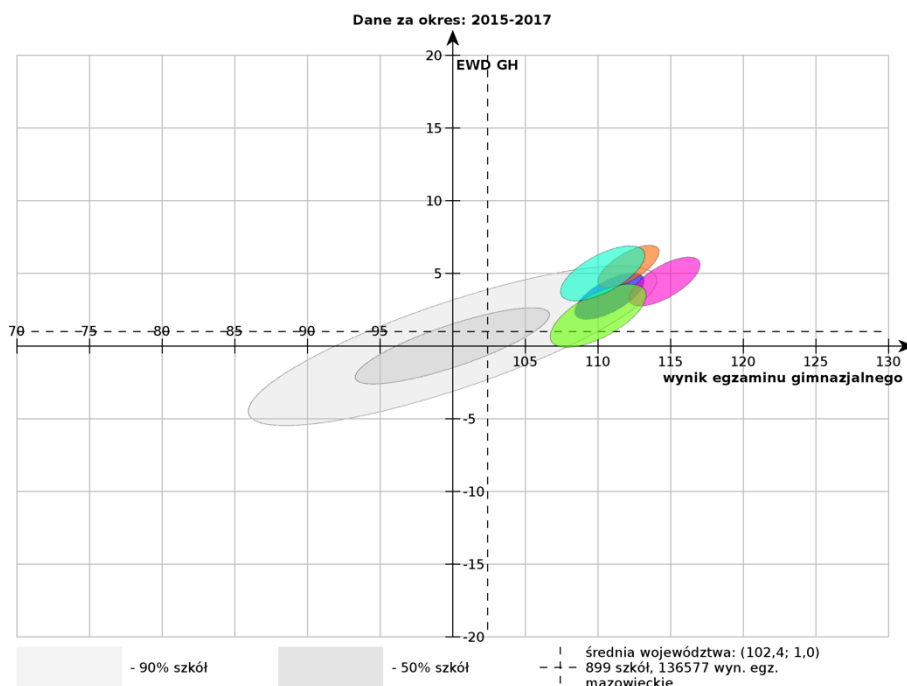
Metoda Edukacyjnej Wartości Dodanej ( EWD ) to zestaw technik statystycznych pozwalających zmierzyć wkład szkoły w wyniki nauczania. Wkład ten nazywamy edukacyjną wartością dodaną. EWD jest miarą efektywności nauczania w danej szkole. Wskaźnik EWD dla gimnazjum mówi o tym, na ile wysokie/niskie wyniki egzaminu gimnazjalnego uzyskali uczniowie w porównaniu do gimnazjów w całej Polsce o danym poziomie zasobów na wejściu. Wskaźnik ma charakter względny, czyli służy do porównywania szkół. Wartość dodatnia EWD wskazuje na ponadprzeciętną efektywność nauczania, wartość ujemna na niższą niż przeciętna efektywność.

W ramach wskaźnika EWD wskazano 5 typów gimnazjum:

1. **Szkoły neutralne** - gimnazja, w których notujemy zarówno średni w skali kraju poziom wyników egzaminacyjnych, jak i przeciętną efektywność (*środek wykresu*).
2. **Szkoły sukcesu** - gimnazja o wysokich wynikach egzaminacyjnych i wysokiej efektywności nauczania (*prawy górny róg wykresu*).
3. **Szkoły wspierające** - gimnazja o niskich wynikach egzaminacyjnych, ale wysokiej efektywności (*lewy górny róg wykresu*).
4. **Szkoły wymagające pomocy** - gimnazja o niskich wynikach egzaminacyjnych i niskiej efektywności nauczania (*lewy dolny róg wykresu*).
5. **Szkoły niewykorzystanych możliwości** - gimnazja o wysokich wynikach egzaminacyjnych oraz niskiej efektywności nauczania (*prawy dolny róg wykresu*).

Wskaźnik Edukacyjnej Wartości Dodanej w Gimnazjach w Gminie Lesznowola przedstawia wykres nr 1.

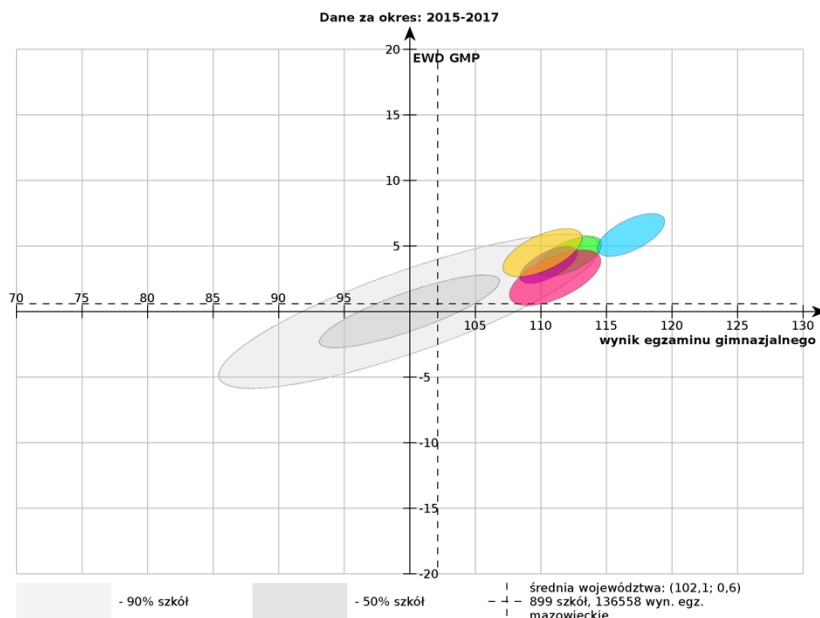
- Część humanistyczna



Wykres nr 1. Edukacyjna Wartość Dodana dla Gimnazjów w Gminie Lesznowola (wskaźnik 3-letni za lata 2015 – 2017) – część humanistyczna.

- Gimnazjum w Nowej Iwicznej
- Gimnazjum w Mysiadle
- Gimnazjum w Lesznowoli
- Gimnazjum w Łazach
- Gimnazjum w Mrokwie

- Część matematyczno - przyrodnicza



Wykres nr 1a. Edukacyjna Wartość Dodana dla Gimnazjów w Gminie Lesznowola (wskaźnik 3-letni za lata 2015 – 2017) – część matematyczno - przyrodnicza.

Jednym ze wskaźników sprawności edukacyjnej szkoły jest liczba uzyskanych przez uczniów świadectw z wyróżnieniem, liczba egzaminów poprawkowych i liczba uczniów niepromowanych do następnej klasy.

Nazwa szkoły	Świadectwo z wyróżnieniem		Egzaminy poprawkowe		Niepromowani	
	Liczba uczniów	% uczniów	Liczba uczniów	% uczniów	Liczba uczniów	% uczniów
SP w Łazach	114	46%	4	1,65	1	0,4%
SP w Lesznowoli	179	52,65%	2	0,59%	2	0,29%
SP w Nowej Iwicznej	129	42,70%	3	0,99%	4	1,32%
SP w Mrokwie	55	29,41%	1	0,53%	5	1,15%
SP w Mysiadle ul. Kwiatowa 28	129	49,4%	1	0,38%	-	-
Filia SP w Mysiadle w Zgorzała	-	-	-	-	1	1,37%
Gim. w Łazach	77	39%	4	2%	-	-
Gim. w Lesznowoli	79	31,35%	4	1,18%	-	-
Gim. w Nowej Iwicznej	66	32,51%	7	3,44%	3	1,47%
Gim. w Mrokwie	36	22,22%	7	4,32%	6	3,70%
Gim. w Mysiadle	37	19,7%	3	1,6%	-	-

Tabela Nr 17. Promocja uczniów.

Nazwa szkoły	Frekwencja w %	Nieodpowiednia lub naganna roczna ocena z zachowania	
		Liczba uczniów	% uczniów
SP w Łazach	92,4%	12	5,3%
SP w Lesznowoli	90,94%	7	1,02%
SP w Nowej Iwicznej	89,94%	5	0,72%
SP w Mrokwie	92,53%	5	1,14%
SP w Mysiadle	92,89%	2	0,29%
Gim. w Łazach	91%	8	4%
Gim. w Lesznowoli	87,98%	5	1,98%
Gim. w Nowej Iwicznej	84,41%	6	2,95%
Gim. w Mrokwie	90,12%	2	1,24%
Gim. w Mysiadle	86,91%	4	2,13%

Tabela nr 18. Frekwencja i zachowanie uczniów.

Do tak wysokich wyników sprawdzianów i egzaminów przyczyniła się bardzo bogata oferta zajęć pozalekcyjnych, finansowanych ze środków własnych budżetu gminy. Oprócz godzin zajęć pozalekcyjnych finansowanych z budżetu gminy nauczyciele mieli obowiązek realizowania 2 godziny tygodniowo ponad swoje obowiązujące pensum. Rodzaj zajęć pozalekcyjnych oraz tygodniową liczbę godzin przedstawia tabela nr 19:

Nazwa szkoły	Rodzaj zajęć	Tygodniowa liczba zajęć
ZSP w Nowej Iwicznej	- przedmiotowe koła zainteresowań	14
	- zajęcia wyrównawcze	19
	- zajęcia przygotowujące do spr. i egz.	8
	- zajęcia rozwijające zainteresowania	10
	- zajęcia sportowe	8
ZSP w Mrokwie	- przedmiotowe koła zainteresowań	24
	- zajęcia wyrównawcze	50
	- zajęcia przygotowujące do spr. i egz.	4
	- zajęcia rozwijające zainteresowania	18
	- zajęcia sportowe	32
ZSP w Łazach	- przedmiotowe koła zainteresowań	15
	- zajęcia wyrównawcze	9
	- zajęcia przygotowujące do spr. i egz.	21
	- zajęcia rozwijające zainteresowania	7
	- zajęcia sportowe	7
ZSP w Lesznowoli	- przedmiotowe koła zainteresowań	25
	- zajęcia wyrównawcze	17
	- zajęcia przygotowujące do spr. i egz.	9
	- zajęcia rozwijające zainteresowania	1
	- zajęcia sportowe	14
ZSP w Mysiadle, ul. Kwiatowa 28	- przedmiotowe koła zainteresowań	23
	- zajęcia wyrównawcze	28
	- zajęcia przygotowujące do spr. i egz.	9

	- zajęcia rozwijające zainteresowania - zajęcia sportowe	24 4
ZSP Mysiadło, ul. Ogrodowa 13	- przedmiotowe koła zainteresowań - zajęcia wyrównawcze - zajęcia przygotowujące do spr. i egz. - zajęcia rozwijające zainteresowania - zajęcia sportowe	0 1 0 3 0
Filia SP Mysiadło w Zgorzale	- przedmiotowe koła zainteresowań - zajęcia wyrównawcze - zajęcia przygotowujące do spr. i egz. - zajęcia rozwijające zainteresowania - zajęcia sportowe	0 2 0 1 0

Tabela Nr 19. Zajęcia pozalekcyjne w szkołach.

## V. Sukcesy uczniów.

Ważnym elementem w pracy dydaktyczno-wychowawczej szkół jest sport dzieci i młodzieży. Jak co roku uczniowie szkół podstawowych i gimnazjów uzyskiwali znaczące osiągnięcia w rywalizacji sportowej, co przedstawia tabela nr 20:

Nazwa szkoły	Nazwa zawodów	Organizator i zasięg	Osiągnięcia
ZSP w Łazach	1. Mistrzostwa Powiatu Piaseczyńskiego w indywidualnych biegach przełajowych 2. Lekkoatletyka (pchnięcie kulą) 3. Lekkoatletyka (skok wzwyż) 4. Piłka ręczna	Szkolny Związek Sportowy Warszawy i woj. mazowieckiego	Mistrz Powiatu Mistrz Powiatu Mistrz Powiatu Mistrz Powiatu
ZSP w Lesznawoli	1. Lekkoatletyka (skok w dal) 2. Indywidualne biegi przełajowe 3. Lekkoatletyka (sztafeta)  4. Taniec indywidualny 5. „Z podwórka na stadion o puchar Tymbarku” 6. Sztafeta 4 x 100 m 7. Piłka siatkowa dziewcząt 8. Lekkoatletyka (pchnięcie kulą) 9. Czwórób lekkoatletyczny	Etap wojewódzki Etap wojewódzki Mazowieckie Igrzyska Młodzieży Szkolnej Mistrzynie Świata Etap wojewódzki  Etap wojewódzki Etap międzypowiatowy Etap międzypowiatowy Etap wojewódzki	Finalista Finaliści Finalista  Finalista Finaliści Finaliści Finaliści Finaliści
ZSP w Nowej Iwicznej	1. Mistrzostwa Powiatu Piaseczyńskiego (biegi przełajowe) 2. Mistrzostwa Powiatu Piaseczyńskiego (piłka siatkowa) 3. Mistrzostwa Gminy Lesznawola (piłka nożna) 4. Mistrzostwa Powiatu Piaseczyńskiego (lekkoatletyka) 5. Mistrzostwa Powiatu Piaseczyńskiego (skok w dal)	Szkolny Związek Sportowy Powiat Piaseczyński  Gmina Lesznawola  Powiat Piaseczyński Powiat Piaseczyński	I miejsce I miejsce  I miejsce  I miejsce I miejsce
ZSP w Mrokwie	1. Wojewódzki Finał Mazowieckich IX Igrzysk Młodzieży Szkolnej w lekkoatletyce 2. Wojewódzki Finał Mazowieckich IX Igrzysk Młodzieży Szkolnej w biegach przełajowych	Etap wojewódzki  Etap wojewódzki	Finaliści  Finalista
ZSP w Mysiadle	1. II Lesznawolskie Igrzyska Szkół Podstawowych 2. Ogólnopolski Turniej Delta Cup	Zasięg gminny  Zasięg ogólnopolski	I miejsce  Najlepszy zawod.

Tabela nr 20. Ważniejsze osiągnięcia uczniów i szkół w sporcie.



Uczniowie lesznowlskich szkół biorą również udział w licznych konkursach przedmiotowych organizowanych m.in. przez Mazowieckie Kuratorium Oświaty. Sukcesy naszych uczniów przedstawia tabela nr 21:

Nazwa szkoły	Nazwa konkursu	Organizator i zasięg	Osiągnięcia
ZSP w Łazach	1. Konkurs Polonistyczny	MKO	Finalistka
	2. Konkurs Recytatorski „Warszawska Syrenka”	Mazowiecki Instytut Kultury	I miejsce
	3. Międzypowiatowy konkurs matematyczny „Asik”	Międzypowiatowy	I miejsce
	4. Konkurs „Dbam o środowisko naturalne”	Gmina Lesznowola	I miejsce
	5. XVI Mazowiecki Festiwal Piosenki Dziecięcej i Młodzieżowej”	Dom Kultury „Włochy”	Wyróżnienie, I miejsce
	6. Konkurs Chórów Regionu Mazowieckiego Projektu Akademia Chóralna	Narodowe Forum Muzyki	I miejsce
	7. Konkurs Historyczny „Losy Żołnierza i Dzieje Oręża Polskiego”	MKO	Laureat
	8. Powiatowy Konkurs Języka Niemieckiego	Polskie Stowarzyszenie Nauczycieli	I miejsce
	9. Ogólnopolski Konkurs Języka niemieckiego	Polskie Stowarzyszenie Nauczycieli Stowarzyszenie Ojczyzny	Laureat, Finalista
	10. Ogólnopolski Konkurs Literacki	Polszczyzny Stowarzyszenie Warszawskich Nauczycieli Polonistów	Laureat
	11. XVII Konkurs Ortograficzny „Ortografia na medal”	Międzypowiatowy	Finalista
	12. Konkurs matematyczny „Trapez”	Gmina Lesznowola	Wyróżnienie
	13. Konkurs „Wiedzy o Gminie Lesznowola”	Gmina Lesznowola	I miejsce
	14. Konkurs Olimpiada w Lesznowoli na temat „Wiedzy o środowisku”		Laureat
ZSP w Lesznowoli	1. Konkurs Recytatorski „Warszawska Syrenka”	Mazowiecki Instytut Kultury	Wyróżnienie
	2. Quiz historyczny „II wojna światowa”	szkolny	I, II miejsce
	3. Lesznowlowski Festiwal Historyczny	Gmina Lesznowola	I, II, III miejsce
	4. Mazowiecki Konkurs Lingwistyczny	mazowiecki	Finalista
	5. Konkurs matematyczny „Trapez”	międzypowiatowy	I, II miejsce
	6. Konkurs języka angielskiego	międzygminny (Centrum Edukacji „S-cool”)	Finalista
	7. Turniej Wiedzy pożarniczej	powiatowy	I, II miejsce
	8. Konkurs z matematyki	MKO	Laureat
ZSP w Nowej Iwicznej	1. Konkurs polonistyczny	MKO	Laureat, Finalista
	2. „Ortografia na medal”	wojewódzki	Finaliści
	3. Konkurs „Rośliny pól, lasów i łąk”	powiatowy	I miejsce, wyróżnienia
	4. Festiwal Piosenki Angielskiej	XII międzyszkolny	II miejsce

<b>ZSP w Mrokwie</b>	1. Konkurs przedmiotowy z biologii, historii i języka polskiego	ogólnopolski	Laureaci
	2. Szkolny Konkurs Literacki „Rotmistrz Pilecki Bohater Niezwyciężony”	ogólnopolski pod Honorowym Patronatem Prezydenta RP Andrzeja Dudy	III miejsce, wyróżnienie
	3. Konkurs Języka niemieckiego	ogólnopolski	Finalista
	4. VII Powiatowy Konkurs Techniczny	powiatowy	Laureat
	5. Konkurs plastyczny pod hasłem „25 lat PSP – Profesjonalni, sprawni, pomocni”	powiatowy	I miejsce, wyróżnienia
	6. Konkurs ortograficzny „Mistrz ortografii”	Gmina Lesznowola	wyróżnienie
	7. Konkurs Matematyczny „Mistrz rachunków”	Gmina Lesznowola	I miejsce, wyróżnienie
	8. II Gminny Konkurs Logopedyczny	Gmina Lesznowola	I miejsce
	9. Konkurs Plastyczny „Złota Polska Jesień”	Gmina Lesznowola	II miejsce, wyróżnienie
	10. II Lesznowolski Festiwal Historyczny	Gmina Lesznowola	I, II, III miejsce
	11. Gminny Konkurs Wiedzy o Środowisku	Gmina Lesznowola	Laureatka
	12. Konkurs Plastyczny „Kwiaty mojej mamy”	Gmina Lesznowola	I, II, III miejsce, Wyróżnienie
	13. Konkurs plastyczny „Anioły”	Gmina Lesznowola	II miejsce, wyróżnienie
	14. Konkurs ortograficzny „Ortografia na medal”	wojewódzki	Finalista
	15. Konkurs matematyczny „Asik”	międzypowiatowy	Finaliści
	16. Konkurs wiedzy o środowisku	Gmina Lesznowola	Laureat
<b>ZSP w Mysiadle</b>	1. Konkurs Recytatorski „Warszawska Syrenka”	Mazowiecki Instytut Kultury	I, II miejsce
	2. „Kangur matematyczny”	Towarzystwo Upowszechniania Wiedzy i Nauk Matematycznych	Wyróżnienia
	3. Stypendiada	Firma Edukacyjna „Orzeł”, ogólnopolski	Wyróżnienia
	4. Mistrzostwa w tabliczce mnożenia	SP w Nowej Iwicznej, gminny	II miejsce
	5. II lesznowolskie Igrzyska Szkół Podstawowych	SP w Mysiadle, gminny	I miejsce
	6. Turniej Delta CUP	ogólnopolski	„Najlepszy zawodnik turnieju”
	7. Konkurs z języka polskiego	wojewódzki	Laureat
	8. Konkurs z języka hiszpańskiego	wojewódzki	Finalista
	9. Konkurs z matematyki	wojewódzki	Finalista
	10. Konkurs filozoficzny „W drodze ku mądrości”	Polskie Towarzystwo Filozoficzne, wojewódzki	Laureaci, Finaliści
	11. Konkurs informatyczny „Minilogia”	Ośrodek Edukacji Informatycznej I Zastosowań Komputerów, rejonowy	Finalista
	12. Ogólnopolski Konkurs Plastyczny „Łapy, pióra i rymów cała fura”	ogólnopolski	I miejsce

13. X Ogólnopolski Konkurs na Sztukę Teatralną i Scenariusz Filmowy „Nie tylko na scenę”	ogólnopolski	Wyróżnienie
14. Konkurs matematyczny „ASIK”	międzypowiatowy	I, II miejsce, wyróżnienia
15. Konkurs matematyczny „TRAPEZ”	międzypowiatowy	I miejsce
16. Konkurs matematyczny „KANGUR”	międzynarodowy	Wyróżnienia
17. XVII Konkurs „Ortografia na medal”	wojewódzki	Finalista
18. Konkurs recytatorski z języka angielskiego	międzygminny	I, II miejsce
19. Konkurs z języka angielskiego	gminny	I, II miejsce
20. Konkurs i olimpiada szkolna na temat wiedzy o środowisku	Gmina Lesznowola	Laureat

Tabela nr 21. Ważniejsze osiągnięcia uczniów w konkursach przedmiotowych.

## VI. Stan realizacji zadań oświatowych gminy na rzecz uczniów i szkół.

W roku szkolnym 2016/2017 realizowano szereg zadań wynikających z ustawowych obowiązków gminy na rzecz uczniów i szkół. Najważniejszym zrealizowanym zadaniem Gminy było zabezpieczenie na odpowiednim poziomie przedszkolom i szkołom prowadzonym przez gminę środków finansowych na prowadzenie działalności, w tym na wynagrodzenia pracowników i eksploatację budynków komunalnych, a także środków finansowych w formie dotacji do działających w Gminie niepublicznych przedszkoli.

### Dowożenie uczniów

Realizując obowiązki określone w art. 17 ustawy o systemie oświaty dowożono lub refundowano rodzicom wydatki związane z dowożeniem do szkół uczniów niepełnosprawnych i zamieszkałych w znacznym oddaleniu od szkół. Tabela Nr 22 przedstawia stan realizacji tego obowiązku począwszy od 2015 r.:

Wyszczególnienie, uczniowie:		2015	2016	2017
1.	Niepełnosprawni dowożeni	24	28	32
2.	Zamieszkujący w znacznym oddaleniu od szkoły-dowożeni	1262	1231	1199
<b>Razem - dowożeni</b>		<b>1286</b>	<b>1259</b>	<b>1231</b>
3.	Nakłady (w tys. zł)	<b>1 314,00 zł</b>	<b>1 650,00 zł</b>	<b>1 772,00 zł</b>

Tabela nr 22. Dowożenie uczniów.

## Stypendia socjalne.

Zgodnie z dyspozycją art.90b i art.90m ustawy o systemie oświaty wspomagano uczniów w formie stypendiów szkolnych i zasiłków szkolnych. Z tej formy wsparcia korzystali uczniowie szkół podstawowych, gimnazjów, ale także szkół ponadgimnazjalnych którzy zamieszkują na terenie Gminy. Kryterium dochodowe uprawniające do uzyskania pomocy określone było w kwocie 514 zł na członka rodziny. Stypendia szkolne przyznawane były w kwocie 120 zł miesięcznie, a zasiłki szkolne (jednorazowo) w kwocie 500 zł. Na powyższe zadanie wykorzystano dotację z budżetu Wojewody w kwocie 44 178 zł. Pozostała kwota potrzebna na sfinansowanie tego zadania pochodziła z budżetu gminy i wynosiła – 26 212 zł. Tabela Nr 23 pokazuje liczbę przyznanych stypendiów szkolnych i zasiłków szkolnych w roku szkolnym 2016/2017 z wyszczególnieniem typów szkół, w których uczniowie pobierali naukę:

Lp.	Wyszczególnienie	Stypendium szkolne	Zasiłek szkolny	
1.	Liczba wniosków	78	7	
2.	Liczba wniosków pozytywnie załatwionych-ogółem	61	7	
	W tym odnoszących się do uczniów:	szkół podstawowych	30	2
		gimnazjów	12	1
		szkół ponadgimnazjalnych	17	2
		innych	2	2
3.	<b>Nakłady finansowe (w zł)</b>	<b>64 560</b>	<b>3 500</b>	

Tabela nr 23. Stypendia szkolne w roku szkolnym 2016/2017

Innym zadaniem o charakterze pomocy materialnej było wsparcie w zakresie zakupu podręczników w ramach rządowego programu „Wyprawka szkolna”. Z tej formy pomocy skorzystało 11 dzieci. Na realizację tego zadania pozyskano środki finansowe z budżetu Wojewody w kwocie 3 483,00 zł.

## Stypendia Wójta Gminy Lesznowola.

Działania związane z rozwijaniem talentów i zainteresowań dzieci i młodzieży są wspomagane przez system stypendialny. W 2016 r. Rada Gminy Lesznowola podjęła uchwałę w sprawie szczegółowych zasad przyznawania stypendiów Wójta Gminy Lesznowola dla uczniów szczególnie uzdolnionych za osiągnięcie wysokich wyników sportowych, artystycznych oraz w edukacji szkolnej. W roku szkolnym 2016/2017 stypendium to otrzymało:

- 1) za osiągnięcia sportowe – 12 uczniów,
- 2) za wysokie wyniki w nauce szkolnej – 4 uczniów,
- 3) za osiągnięcia artystyczne – 3 uczniów.

Ogółem stypendium Wójta Gminy w roku szkolnym 2016/2017 otrzymało 19 uczniów na łączną kwotę 40 000 zł.

## Obowiązek szkolny i obowiązek nauki.

Ważnym zadaniem realizowanym w roku szkolnym 2016/2017 była kontrola obowiązku szkolnego i obowiązku nauki. Obowiązkowi szkolnemu podlegają uczniowie w wieku od 7 lat do ukończenia gimnazjum (16 lat), a obowiązkowi nauki uczniowie w wieku 17 - 18 lat życia. Kontroli spełniania obowiązku szkolnego dokonują dyrektorzy szkół w obwodach, w których zamieszkują uczniowie, a obowiązku nauki gmina. Podstawowe informacje w zakresie spełniania obowiązku nauki zawarto w tabeli nr 24:

Lp.	Wyszczególnienie	
1.	Liczba uczniów zobowiązanych do spełniania obowiązku nauki (roczniki 1999 – 2000)	514
2.	Liczba uczniów spełniających obowiązek nauki - ogółem	501
	w tym:	
	1. spełniających jeszcze obowiązek szkolny (III kl. gimnazjum)	18
	2. w szkołach ponadgimnazjalnych,	482
	3. u pracodawców,	0
	4. w ośrodku rewalidacyjno-wychowawczym,	1
	5. w ośrodku dla osób z upośledzeniem umysłowym	0
	w stopniu głębokim	0
3.	Liczba wszczętych postępowań administracyjnych dla ustalenia miejsca spełniania obowiązku nauki	152
4.	Liczba wszczętych postępowań administracyjnych z wniosków szkół dla przymuszenia do właściwego spełniania obowiązku szkolnego lub obowiązku nauki	0
5.	Liczba postępowań egzekucyjnych (nałożonych grzywien) w celu przymuszenia rodziców do spełniania obowiązków dla spełniania obowiązku szkolnego lub nauki przez uczniów.	0

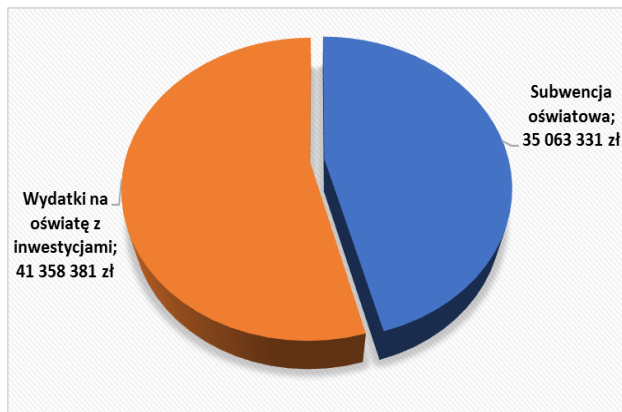
Tabela nr 24. Kontrola obowiązku nauki.

## VII. Finansowanie zadań oświatowych

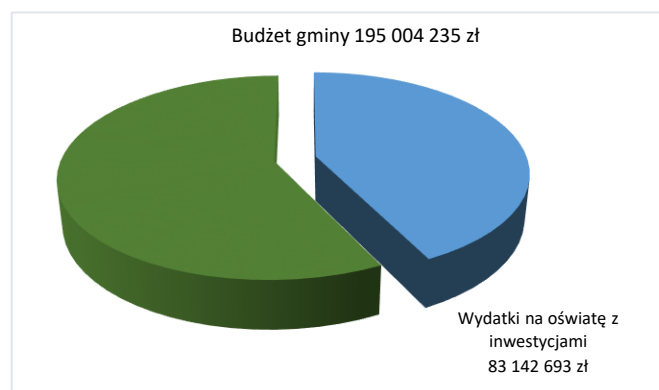
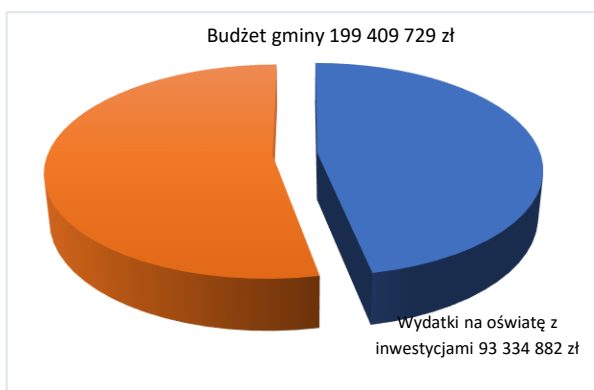
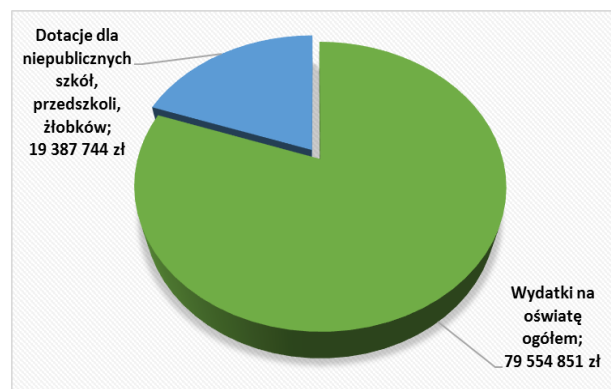
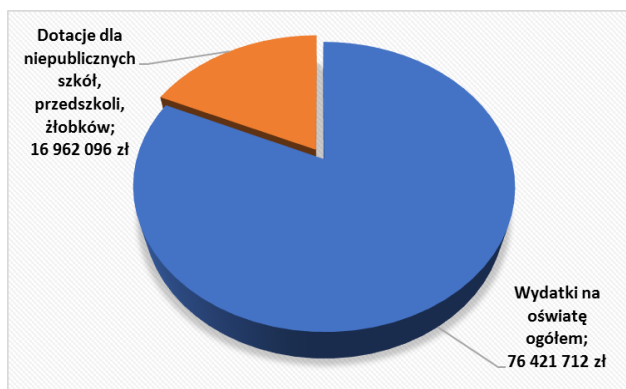
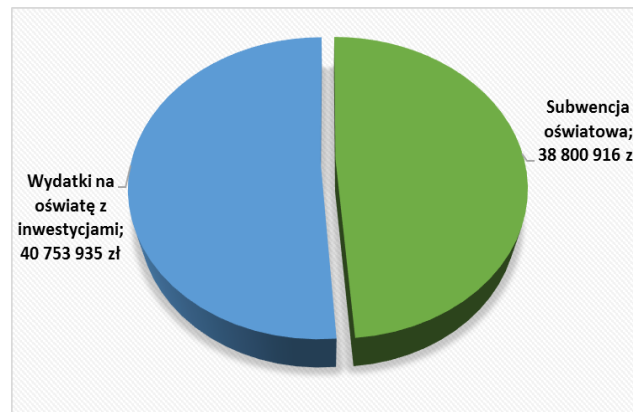
Wydatki na oświatę od wielu już lat mają bardzo duży udział w ogólnych wydatkach budżetu Gminy Lesznowola. Finanse oświaty w roku 2016 (wykonanie) oraz w 2017 (plan) przedstawiają poniższe wykresy:

### Wykres nr 2. Finansowanie zadań oświatowych.

#### 2016 r. (wykonanie)



#### 2017 r. (plan)



Dotacja na jedno dziecko uczęszczające do niepublicznego przedszkola w 2016 r. wynosiła miesięcznie 809,34 zł, a w 2017 r. – 814,04 zł. Łącznie na ten cel w roku szkolnym 2016/2017 przekazano z budżetu gminy środki finansowe w wysokości 18 631 911 zł.

Wójt Gminy Lesznowola

Maria Jolanta Batorycka - Wąsik