



**INFORMACJA
O STANIE REALIZACJI ZADAŃ OŚWIATOWYCH
W GMINIE LESZNOWOLA**

**ROK SZKOLNY
2014/2015**

Spis treści

I. Stan organizacji szkół i placówek oświatowych	3
II. Baza do działalności oświatowej	6
III. Kadra i system doskonalenia zawodowego	9
IV. Poziom nauczania	12
V. Sukcesy uczniów	19
VI. Stan realizacji zadań oświatowych na rzecz uczniów i szkół	24-25
VII. Finansowanie zadań oświatowych	27

Spis tabel

Tabela nr 1	Liczba uczniów w publicznych szkołach	3
Tabela nr 2	Liczba wychowanków w gminnych przedszkolach	3
Tabela nr 3	Liczba wychowanków i uczniów w placówkach niepublicznych	4
Tabela nr 4	Niepubliczne żłobki	5
Tabela nr 5	Zaspokojenie potrzeb w zakresie wych. przedszkolnego	5
Tabela nr 6	Stan bazy lokalowej	6
Tabela nr 7	Urządzenia rekreacyjno – sportowe	6
Tabela nr 8	Stan wyposażenia w urządzenia specjalistyczne	8
Tabela nr 9	Zatrudnienie w szkołach i przedszkolach	9
Tabela nr 10	Zatrudnienie nauczycieli specjalistów	9
Tabela nr 11	Nakłady na doskonalenie zawodowe	10
Tabela nr 12	Doskonalenie nauczycieli	10
Tabela nr 13	Poziom wykształcenia nauczycieli	11
Tabela nr 14	Stopnie awansu zawodowego	11
Tabela nr 15	Nauczyciele wg stażu pracy pedagogicznej	11
Tabela nr 16	Skala staninowa dla szkoły podstawowej	13
Tabela nr 16a	Skala staninowa la szkoły podstawowej- j. angielski	13
Tabela nr 17	Skala staninowa dla gimnazjum	16
Tabela nr 18	Promocja uczniów	18
Tabela nr 19	Frekwencja i zachowanie uczniów	18
Tabela nr 20	Zajęcia pozalekcyjne w szkołach	19
Tabela nr 21	Ważniejsze osiągnięcia uczniów i szkół w sporcie	19-21
Tabela nr 22	Ważniejsze osiągnięcia uczniów w konkursach przedmiotowych	21-24
Tabela nr 23	Dowożenie uczniów	25
Tabela nr 24	Stypendia szkolne	25
Tabela nr 25	Kontrola obowiązku nauki	26

Spis wykresów

Wykres nr 1	Wyniki sprawdzianu po VI klasie szkoły podstawowej	12
Wykres nr 2	Wyniki gminy na tle Warszawy, powiatu, województwa, kraju	12
Wykres nr 2a	Wyniki sprawdzianu po VI klasie j. angielski	13
Wykres nr 2b	Wyniki Gminy na tle powiatu- j. angielski	13
Wykres nr 3	Wyniki egzaminu gimnazjalnego	14-15
Wykres nr 4	Edukacyjna Wartość Dodana	16-17
Wykres nr 5	Finansowanie zadań oświatowych	27

I. Stan organizacji szkół i placówek oświatowych.

W roku szkolnym 2014/2015 Gmina Lesznów była organem prowadzącym dla 4 samodzielnych przedszkoli publicznych (w tym 1 jednooddziałowego), 4 zespołów szkół, w skład których wchodzi szkoła podstawowa i gimnazjum, 1 zespołu szkolno - przedszkolnego składającego się z przedszkola, szkoły podstawowej oraz gimnazjum. Ponadto w gminie funkcjonował 1 klub przedszkolaka.

Stan organizacji szkół podstawowych i gimnazjów w roku szkolnym 2014/2015 przedstawia tabela nr 1.

Tabela nr 1. Liczba uczniów i oddziałów w publicznych szkołach podstawowych i gimnazjach w roku szkolnym 2014/2015 (stan na marzec 2015 r.).

	Nazwa szkoły	Liczba oddziałów	Liczba uczniów	w tym:						
				0	I	II	III	IV	V	VI
1.	SP w Łazach	23	520	58	87	72	64	105	75	59
2.	SP w Lesznówoli	34	709	86	126	119	106	115	62	95
3.	SP w Nowej Iwicznej	33	668	81	159	87	94	110	80	60
4.	SP w Mrokowie	21	400	87	87	59	63	54	53	47
5.	SP w Mysiadle	27	587	90	137	93	55	98	60	54
	Razem	138	2884	402	593	430	382	482	330	315
1.	Gim. w Łazach	9	181		61	61	59			
2.	Gim. w Lesznówoli	9	229		77	74	78			
3.	Gim. w Nowej Iwicznej	10	198		67	55	76			
4.	Gim. w Mrokowie	7	154		50	58	46			
5.	Gim. w Mysiadle	5	103		64	39	-			
	Razem	40	865		319	287	259			
	Ogółem	178	3749							

Na terenie Gminy Lesznów w roku szkolnym 2014/2015 funkcjonowało 5 przedszkoli publicznych (Mysiadło, Zamienie, Lesznówola, Jastrzębiec, Kosów), 1 klub przedszkolaka (Łazy), 22 przedszkola niepubliczne oraz 2 niepubliczne punkty przedszkolne – dotowanych przez Gminę oraz 5 niepublicznych szkół podstawowych i 1 katolickie gimnazjum.

Stan organizacji przedszkoli publicznych oraz niepublicznych szkół i przedszkoli w roku szkolnym 2014/2015 przedstawiają tabele nr 2 i 3.

Tabela nr 2. Liczba wychowanków i oddziałów w gminnych przedszkolach w roku szkolnym 2014/2015.

Lp.	Wyszczególnienie	Liczba oddziałów	Liczba wychowanków
1.	Gminne Przedszkole w Mysiadle	4	87
2.	Gminne Przedszkole w Zamieniu	3	75
3.	Gminne Przedszkole w Lesznówoli	4	90
4.	Gminne Przedszkole w Kosowie	1	24
5.	Gminne Przedszkole w Jastrzębcu	2	35
7.	Klub Przedszkolaka w Łazach	1	13
	Ogółem:	15	324

Tabela nr 3. Liczba wychowanków i uczniów w niepublicznych przedszkolach i szkołach.

Lp.	Wyszczególnienie	Liczba wychowanków i uczniów ogółem
1.	Niepubliczne Przedszkole Zgromadzenia Sióstr Matki Bożej Miłosierdzia „Jutrzenka” w Łazach	75
2.	Niepubliczne Przedszkole „Pinokio” w Nowej Iwicznej	40
3.	Niepubliczne Przedszkole „Panda” w Mrokowie	60
4.	Niepubliczne Przedszkole „Notka” w Starej Iwicznej	196
5.	Filia Niepublicznego Przedszkola „Notka” w Nowej Iwicznej	180
6.	Niepubliczne Przedszkole „Mini Przedszkole” w Kolonii Mrokowskiej	75
7.	Niepubliczne Przedszkole „Nibylandia” w Mysiadle	86
8.	Niepubliczne Przedszkole „Stokrotka” w Janczewicach	80
9.	Niepubliczne Przedszkole „Pluszowy Miś” w Starej Iwicznej	40
10.	Niepubliczne Przedszkole „Fantazja” w Łazach	50
11.	Niepubliczne Przedszkole „Muzyczna Przedszkolandia” w Łazach	36
12.	Niepubliczne Przedszkole „Bzyczek” w Łazach	20
13.	Niepubliczne Przedszkole „Bajkolandia” w Lesznowoli	60
14.	Niepubliczne Przedszkole „Calineczka” w Łazach	30
15.	Niepubliczne Przedszkole „Pepe” w Kolonii Mrokowskiej	38
16.	Niepubliczne Przedszkole „Baśniowa Buba” w Starej Iwicznej	25
17.	Niepubliczne Przedszkole „Alfabet” w Nowej Iwicznej	20
18.	Niepubliczne Przedszkole z Oddziałami Integracyjnymi „Truskawkowo” w Nowej Woli	18
19.	Niepubliczne Przedszkole „Pod Zielonym Groszkiem”	12
20.	Niepubliczne Przedszkole „Ram-tam-tam”	24
21.	Niepubliczny Punkt Przedszkolny „Małe Przedszkole w Mysiadle”	18
22.	Niepubliczny Punkt Przedszkolny „Mrówkolandia” w Nowej Iwicznej	16
23.	Niepubliczne Przedszkole „Cypiskowo.pl” w Lesznowoli	20
24.	Niepubliczne Przedszkole „Terefero” w Starej Iwicznej	3
25.	Niepubliczna Integracyjna Szkoła Podstawowa w Mysiadle	95
26.	Niepubliczna Szkoła Podstawowa nr 72 „Szkoła Marzeń” w Jazgarzewszczyźnie	123
27.	Niepubliczna Szkoła Podstawowa im. Ferdynanda Magellana w Mysiadle	94
28.	Katolickie Gimnazjum im. bł. ks. Jerzego Popiełuszki	71
29.	Niepubliczna Szkoła Podstawowa im. Bł. Ks. J. Popiełuszki w Magdalence	15
30.	Niepubliczna Szkoła Podstawowa „Da Vinici” w Kosowie	10
Ogółem:		1630

W roku szkolnym 2014/2015 w Gminie Lesznowola funkcjonowało 8 niepublicznych żłobków, które na mocy uchwały Rady Gminy Lesznowola otrzymują comiesięczną dotację w wysokości 200 zł na jedno dziecko zamieszkałe na terenie gminy.

Tabela nr 4. Niepubliczne żłobki w Gminie Lesznówola.

Lp.	Nazwa placówki	Liczba dzieci
1.	Niepubliczny Żłobek „Truskawkowo”	9
2.	Niepubliczny Żłobek „Malinowy Domek”	16
3.	Niepubliczny Żłobek „Cypiskowo.pl”	20
4.	Niepubliczny Żłobek „Olinki”	10
5.	Niepubliczny Żłobek „Bambinek”	15
6.	Niepubliczny Żłobek „Pszczółka Maja”	12
7.	Niepubliczny Żłobek „Fantazja”	10
8.	Niepubliczny Klub Dziecięcy	8
Ogółem:		100

Tabela nr 5. Zaspokojenie potrzeb w zakresie wychowania przedszkolnego.

Liczba dzieci ur. w latach 2008 – 2010 ¹⁾	Liczba miejsc w przedszkolach		Liczba dzieci w przedszkolach (zamieszkałych w gminie)		Liczba dzieci 5-letnich w szkołach podstawowych
	publicznych	niepublicznych	publicznych	niepublicznych	
1 594	301	1 920	280	918 ²⁾	246

¹⁾ - dzieci zameldowane – dane wg ewidencji ludności

²⁾ - dzieci zamieszkałe na terenie Gminy Lesznówola, na które przekazywana jest dotacja (*bez dzieci z innych gmin*)

W roku szkolnym 2014/2015 r. w stosunku do roku szkolnego 2013/2014 sieć publicznych przedszkoli, szkół podstawowych i gimnazjów nie uległa zmianie. Dokonana została jedynie zmiana organizacyjna, polegająca na tym, iż z dniem 1 września 2014 r. Szkoła Podstawowa w Mysiadle oraz Gimnazjum w Mysiadle na mocy uchwały Rady Gminy Lesznówola zostały połączone i utworzyły Zespół Szkół Publicznych w Mysiadle. Sieć szkół podstawowych i gimnazjów w Gminie zabezpieczała aktualne potrzeby jej mieszkańców. Liczba niepublicznych przedszkoli w stosunku do poprzedniego okresu (rok szk. 2013/2014) zwiększyła się o 2 placówki (2 niepubliczne punkty przedszkolne przekształciły się w 2 niepubliczne przedszkola).

II. Baza do działalności oświatowej.

Placówki oświatowe prowadzone przez Gminę Lesznowola funkcjonowały w 12 obiektach. Stan bazy lokalowej przedstawia tabela Nr 6.

Tabela nr 6. Stan bazy lokalowej oświaty w roku szkolnym 2014/2015 r.

Nazwa placówki		Sale lekcyjne	Pracownie		Gabinety lekarskie	Świetlice	Stołówki
			Komputerowe	Język.			
1.	ZSP w Łazach	32	1	2	1	2	1
2.	ZSP w Lesznowoli	36	2	3	1	5	2
3.	ZSP w Nowej Iwicznej	26	3	5	1	2	1
4.	ZSP w Mrokowie	20	2	0	1	2	1
5.	ZSP w Mysiadle	19	2	2	1	3	1
Razem		133	10	12	5	14	6

Szkoły wykorzystywały do prowadzenia zajęć wychowania fizycznego i rekreacji ruchowej sale gimnastyczne, hale sportowe oraz inne urządzenia rekreacyjno-sportowe, których stan przedstawia tabela nr 7.

Tabela Nr 7. Urządzenia rekreacyjno – sportowe.

Nazwa placówki	Sala gimnastyczna	Hala sportowa	Boisko	Plac zabaw
ZSP w Mrokowie	2	0	1 kort tenisowy, 1 mini boisko do piłki nożnej, 1 boisko do koszykówki	2
ZSP w Łazach	1	1	Kompleks boisk „Orlik”	2
ZSP w Lesznowoli	1	1	Stadion wielofunkcyjny	1
ZSP w Nowej Iwicznej	2	0	Stadion wielofunkcyjny	1
ZSP w Mysiadle	2	1	0	1
Przedszkole w Mysiadle	1	0	Plac sportowy	3
Przedszkole w Zamieniu	0	0	0	1
Przedszkole w Jastrzębcu	0	0	0	1
Przedszkole w Kosowie	0	0	0	1

Stan techniczny i funkcjonalność budynków oświatowych oraz urządzeń sportowo-rekreacyjnych uznać należy za dobry, co jest rezultatem stałych, znacznych nakładów finansowych przeznaczanych corocznie na ten cel w budżecie Gminy.

Nowoczesna szkoła, to wysoki poziom wyposażenia w środki techniczne do nauki. Gminne szkoły są wyposażone w pracownie komputerowe. Zgodnie ze współczesnymi standardami i wymogami technicznymi na bieżąco wymieniano sprzęt komputerowy. Wszystkie sekretariaty szkół posiadają komputery wraz z niezbędnym oprogramowaniem i oprzyrządowaniem. Wszystkie przedszkola i szkoły mają możliwość korzystania z internetu oraz na bieżąco wyposażane były w nowoczesne pomoce dydaktyczne, w tym cyfrowe aparaty fotograficzne, odtwarzacze CD i DVD. Niektóre wyposażono w kamery cyfrowe i projektory multimedialne, a także urządzono pracownie multimedialne. Szkoły wyposażone są również w tablice interaktywne, bez których dziś trudno sobie wyobrazić prowadzenie nowoczesnego procesu dydaktycznego.

Ponadto we wszystkich szkołach funkcjonuje dziennik elektroniczny, który jest cyfrowym odpowiednikiem papierowego dziennika lekcyjnego. Ta forma prowadzenia dokumentacji szkolnej jest ogromnym usprawnieniem z jednej strony pracy nauczyciela, z drugiej strony unowocześnia sposób komunikowania się szkoły z rodzicami uczniów. Stan wyposażenia w urządzenia specjalistyczne oraz zbiory biblioteczne w placówkach oświatowych prowadzonych przez Gminę przedstawia tabela Nr 8.

Tabela nr 8. Stan wyposażenia w urządzenia specjalistyczne i zbiory biblioteczne.

Wyszczególnienie		Ilość										
		Komputery		Projektory multimed.	Tablice interaktywne	Rzutniki pisma	Rzutniki przeźroczyste	Kamery video	Odtw. DVD, VHS	Ksero	Woluminy	Kamery monitoring
		Ogółem	w tym dostępne dla uczniów									
1.	GP w Mysiadle	15	6	1	-	1	-	-	2	1	500	8
2.	GP w Zamieniu	4	1	1	-	-	-	-	2	2	550	-
3.	GP w Lesznowoli	3	-	1	-	-	-	-	1	-	w ZSP	-
4.	GP w Kosowie	2	-	-	-	-	-	-	1	1	600	-
5.	GP w Jastrzębcu	2	-	-	-	-	-	-	1	1	1200	-
Razem		26	7	3	-	1	-	-	7	5	2 850	8
1.	ZSP w Łazach	85	34	28	17	1	1	1	4	2	8 359	46
2.	ZSP w Lesznowoli	120	51	30	9	-	-	2	7	1	13 497	26
3.	ZSP w Nowej Iwicznej	204	80	12	14	-	-	1	11	8	11 480	44
4.	ZSP w Mrokwie	73	24	22	17	5	1	2	16	3	4 450	32
5.	ZSP w Mysiadle	110	54	19	18	1	1	-	3	9	4 183	112
Razem:		592	243	111	75	7	3	6	44	23	41 969	260
Ogółem		618	250	114	75	8	3	6	51	28	44 819	268

III. Kadra i system doskonalenia zawodowego.

W roku szkolnym 2014/2015 w gminnych przedszkolach publicznych, szkołach podstawowych i gimnazjach prowadzonych przez Gminę zatrudnionych było 464 nauczycieli oraz 205 pracowników administracji i obsługi. Stan zatrudnienia w poszczególnych placówkach przedstawia tabela Nr 9.

Tabela nr 9. Zatrudnienie w szkołach i przedszkolach w roku szkolnym 2014/2015.

Nazwa placówki		Zatrudnienie		w tym:			
				nauczyciele		adm., obsługa	
		etaty	osoby	etaty	osoby	etaty	osoby
1.	GP w Mysiadle	21,05	25	8,55	10	12,50	15
2.	GP w Zamieniu	15	17	7,5	8	7,5	9
3.	GP w Lesznowoli	17,87	22	5,09	8	12,78	14
4.	GP w Kosowie	5,00	5	2,00	2	3	3
5.	GP w Jastrzębcu	7,75	10	4,00	5	3,75	5
Razem		66,67	79	27,14	33	39,53	46
1.	ZSP w Łazach	100,32	109	72,57	81	27,75	28
2.	ZSP w Lesznowoli	126,54	138	94,57	104	31,97	34
3.	ZSP w Nowej Iwicznej	119,5	133	86,75	98	32,75	35
4.	ZSP w Mrokowie	88,83	98	60,33	68	28,5	30
5.	ZSP w Mysiadle	102,28	112	70,28	80	32	32
Razem		537,47	590	384,50	431	152,97	159
Ogółem		604,14	669	411,64	464	192,50	205

W stosunku do roku szkolnego 2013/2014 stan zatrudnienia pracowników administracji i obsługi zwiększył się o 22 etaty, zaś nauczycieli o 65 etatów. Poziom zatrudnienia nauczycieli wynika przede wszystkim z liczby oddziałów i godzin zajęć obowiązkowych oraz dodatkowych i zdeterminowany jest ramowym planem nauczania, jak również dużą liczbą zajęć nauczania indywidualnego, a pracowników administracji i obsługi ze specyfiki działalności, w tym z prowadzenia bloku żywieniowego.

W szkołach i placówkach oświatowych w roku szkolnym 2014/2015 funkcjonował rozbudowany system pomocy psychologiczno – pedagogicznej, którego głównym zadaniem jest wspomaganie procesu dydaktycznego.

Tabela nr 10. Stan zatrudnienia nauczycieli pedagogów i psychologów.

Nazwa szkoły	Logopeda	Psycholog	Pedagog	Reedukator	Terapeuta
ZS w Łazach	2	2	4	2	2
ZSP w Lesznowoli	1	3	3	1	2
ZSP w Nowej Iwicznej	1	3	4	3	-
ZSP w Mrokowie	4	2	2	2	2
ZSP w Mysiadle	1	1	2	-	3
GP w Mysiadle	1	-	-	-	-
GP w Zamieniu	1	-	-	-	-
GP w Jastrzębcu	1	-	-	-	-
GP w Kosowie	1	-	-	-	-
GP w Lesznowoli	1	-	-	-	-
Razem	15	11	15	8	9

Dla zabezpieczenia odpowiedniego poziomu nauczania w roku szkolnym 2014/2015, zgodnie z wymogami prawa i potrzebami poniesione zostały nakłady na doskonalenie zawodowe nauczycieli. W roku 2014 na ten cel wydatkowana została kwota 226 848 zł, natomiast w planie na 2014 r. przewidziana była kwota 161 931 zł. Zgodnie z przepisami prawa kwota ta stanowi 1% planowanego funduszu płac nauczycieli. Nakłady na doksztalcenie i doskonalenie zawodowe w latach 2014/2015 przedstawia tabela nr 11.

Tabela nr 11. Nakłady na doskonalenie zawodowe nauczycieli w latach 2014/2015.

Wyszczególnienie		2014	Plan 2015
		(w zł)	
1.	Przedszkola	12710	13895
2.	Zespoły Szkół	149221	212953
Razem- nakłady		161931	226848

W ramach wyodrębnionych środków na doskonalenie zawodowe nauczycieli, dyrektorzy placówek oświatowych mieli możliwość zawierania z nauczycielami umów o dofinansowaniu kosztów kształcenia pobieranych przez uczelnie wyższe. W roku szkolnym 2014/2015 dofinansowaniem objętych było łącznie 6 nauczycieli, natomiast 297 nauczycieli skorzystało z różnych form doskonalenia (np. kursy, szkolenia).

Tabela nr 12. Doskonalenie nauczycieli w roku szkolnym 2014/2015.

Wyszczególnienie	Liczba nauczycieli
Liczba nauczycieli, którzy uzyskali w ostatnim roku uzyskali prawo do nauczania drugiego przedmiotu	7
Liczba nauczycieli, którzy mają prawo do nauczania dwóch lub więcej przedmiotów	158
Liczba nauczycieli, którzy w ostatnim roku ukończyli studia wyższe	6
Liczba nauczycieli, którzy brali udział w kursach doskonalących	297

System doskonalenia i doksztalcenia nauczycieli spowodował, że duża grupa nauczycieli posiada już kwalifikacje do nauczania co najmniej dwóch przedmiotów. Efektem podejmowanych działań, oraz właściwej polityki kadrowej jest niewątpliwie bardzo dobra struktura w zakresie poziomu wykształcenia nauczycieli, co przedstawia tabela nr 13 oraz szeroki „wachlarz” form i metod pracy nauczycieli, a w konsekwencji osiągnięte wyniki nauki uczniów, w tym ze sprawdzianów na zakończenie szkoły podstawowej oraz z egzaminu gimnazjalnego.

Tabela nr 13. Poziom wykształcenia nauczycieli w roku szkolnym 2013/2014.

	Poziom wykształcenia (w osobach)								
	Dr		WMPP*		LICENCJAT		INNE		Razem
	Liczba	%	Liczba	%	Liczba	%	Liczba	%	Liczba
GP	-	-	30	6,47	3	0,66	-	-	33
ZSP	3	0,66	416	89,62	12	2,59	-	-	431
Razem	3	0,66	446	96,09	15	3,25	-	-	464

* - wyższe magisterskie z przygotowaniem pedagogicznym.

Wyższe wykształcenie (dr, wmp i licencjat) w roku szkolnym 2014/2015 posiadało 100 % zatrudnionych nauczycieli. System doskonalenia zawodowego wśród nauczycieli pośrednio wspierany był przez obowiązujący system awansów zawodowych. Stan w zakresie posiadanych stopni awansu zawodowego nauczycieli na koniec roku szkolnego 2014/2015 przedstawia tabela nr 14.

Tabela nr 14. Stopnie awansu zawodowego nauczycieli w roku szkolnym 2013/2014

	Stopień awansu zawodowego (w osobach)								
	Stażysta		Kontraktowy		Mianowany		Dyplomowany		Razem
	Liczba	%	Liczba	%	Liczba	%	Liczba	%	Liczba
GP	3	0,65	13	2,8	11	2,37	6	1,30	33
ZSP	35	7,54	143	30,81	107	23,06	145	31	431
Razem	38	8,19	156	33,62	118	25,43	152	32,76	464

W ramach prowadzonego przez gminę postępowania o nadanie stopnia nauczyciela mianowanego w roku szkolnym 2014/2015 tytuł ten uzyskało 16 nauczycieli.

Dobra polityka kadrowa w szkołach w zakresie doboru kadry nauczycielskiej zapewniła także w roku szkolnym 2014/2015 w miarę dobrą strukturę zatrudnienia, uwzględniając staż pracy nauczycieli. Prawie połowę (44,07%) stanowią nauczyciele ze stażem pracy pedagogicznej do 10 lat. Dużą grupę (55,93%) posiadają wszyscy zatrudnieni nauczyciele ze stażem pracy w przedziale powyżej 10 lat. Przy nauczycielach z dużym dorobkiem zawodowym pracują młodzi, co zapewnia pożądaną dobrą jakość pracy.

Tabela nr 15. Nauczyciele wg stażu pracy pedagogicznej

Nazwa placówki	0 – 5 lat		5 - 10 lat		10 – 20 lat		powyżej 20 lat	
	liczba	%	liczba	%	liczba	%	liczba	%
Przedszkola	4	0,88	11	2,42	5	1	13	2,74
Szkoły	102	22,02	87	18,75	132	28,48	110	23,71
Razem	106	22,90	98	21,17	137	29,48	123	26,45

IV. Poziom nauczania.

Osiągnięcia uczniów są wynikiem nauczania i uczenia się. W znacznym stopniu zależą od zdolności i aspiracji samych uczniów, ale także i środowiska rodzinnego. Badanie postępów edukacyjnych i osiągnięć uczniów może przybierać różne formy. Najczęściej są to sprawdziany wewnętrzne i zewnętrzne oraz konkursy przedmiotowe.

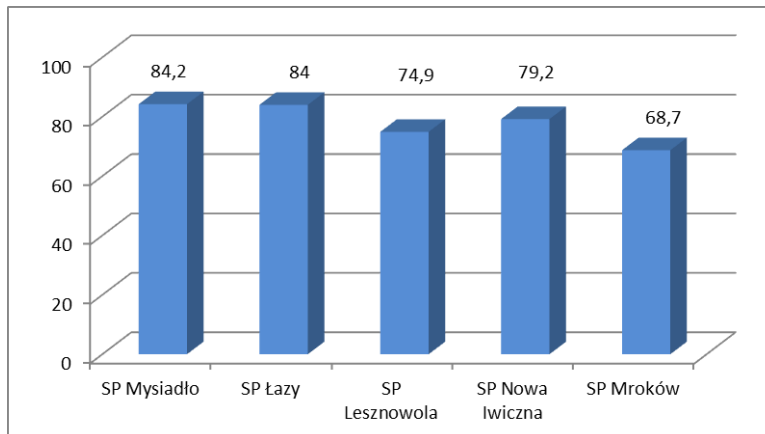
Powszechny sprawdzian i egzamin dla uczniów kończących szóstą klasę szkoły podstawowej i trzecią klasę gimnazjum przeprowadzony jest od 2002 r. Jego celem jest sprawdzenie opanowania umiejętności niezbędnych na wyższym etapie kształcenia (w gimnazjum i liceum) i przydatnych w życiu.

Na sprawdzianie po VI klasie badany i oceniany jest poziom osiągnięć uczniów w zakresie pięciu obszarów umiejętności: czytania, pisania, rozumowania, korzystania z informacji i wykorzystania wiedzy w praktyce. Umiejętności te zostały określone w standardach wymagań egzaminacyjnych, będących podstawą przeprowadzania sprawdzianu w klasie szóstej szkoły podstawowej. Mają one charakter ponad przedmiotowy, co oznacza, że np. czytanie obejmuje nie tylko umiejętność odczytywania tekstów literackich, ale także wykresów, map, tabel, a zadania są tak skonstruowane, że sprawdzają umiejętności kształcone w obrębie różnych przedmiotów.

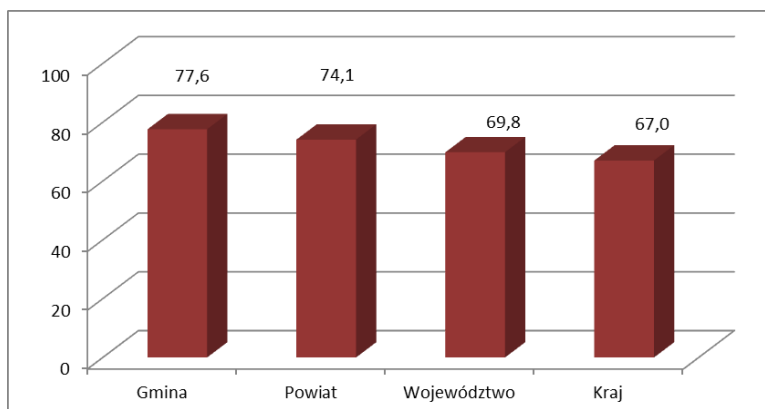
Wyniki sprawdzianu analizowane z uwzględnieniem ocen szkolnych oraz kontekstów kształcenia, pozwalają na pełniejsze diagnozowanie osiągnięć uczniów i, tym samym, ułatwiają opracowanie indywidualnych zaleceń dotyczących ich dalszej edukacji. Nauczycielom i szkołom takie analizy mogą pomóc w doskonaleniu swojej pracy.

Wyniki poszczególnych szkół ze sprawdzianu na zakończenie szkoły podstawowej w roku szkolnym 2014/2015 przedstawia wykres nr 1,2, 2a i 2b.

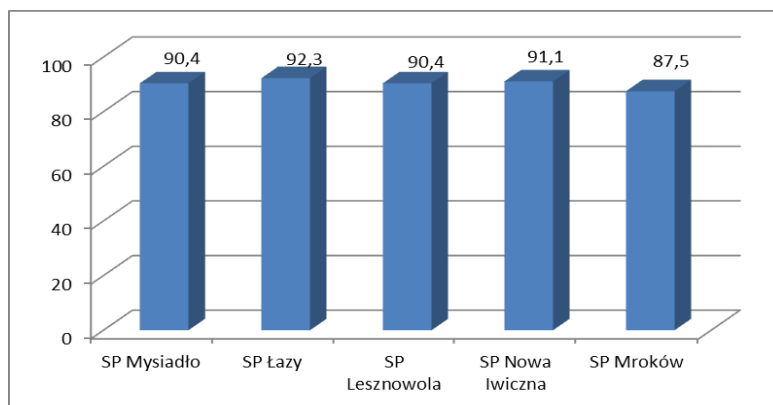
Wykres nr 1. Wyniki ze sprawdzianu umiejętności w klasach VI szkół podstawowych w roku szkolnym 2014/2015 – język polski, matematyka.



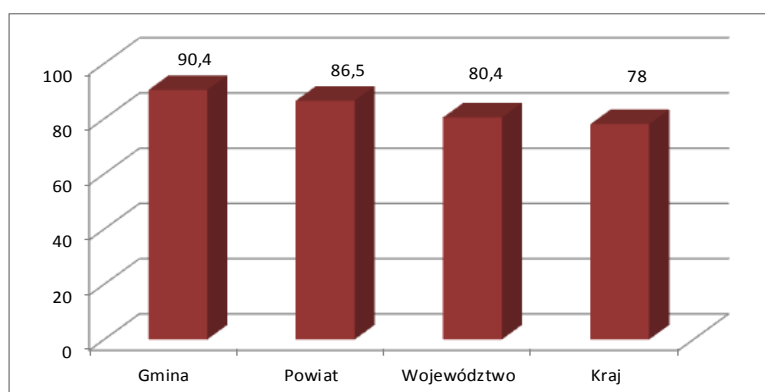
Wykres nr 2. Wyniki Gminy na tle wyników powiatu, województwa i kraju – język polski, matematyka.



Wykres nr 2a. Wyniki ze sprawdzianu umiejętności w klasach VI szkół podstawowych w roku szkolnym 2014/2015 – język angielski.



Wykres nr 2b. Wyniki Gminy na tle wyników powiatu, województwa i kraju – język angielski.



Analiza wyników sprawdzianu na zakończenie szkoły podstawowej w roku szkolnym 2014/2015 wskazuje, że uczniowie naszych szkół podstawowych bardzo dobrze radzą sobie z umiejętnością czytania, pisania, rozumienia i wykorzystania wiedzy w praktyce. Nasze szkoły osiągnęły wyniki powyżej średniej kraju, województwa, powiatu, a także Warszawy. Analiza tych wyników w oparciu o stosowaną w oświacie metodę oceny w ramach tzw. staninów, wskazuje na utrzymanie w szkołach bardzo dobrego poziomu nauczania.

Tabela nr 16. Skala staninowa dla szkoły podstawowej – język polski, matematyka.

Przedział średniej	23 - 51	52 - 56	57 - 60	61 - 63	64 - 66	67 - 70	71 - 74	75 - 79	80 - 96
Wartość w skali staninowej	najniższy	bardzo niski	niski	niżej średni	średni	wyżej średni	wysoki	bardzo wysoki	najwyższy

Tabela nr 16a. Skala staninowa dla szkoły podstawowej – język angielski.

Przedział średniej	18 - 59	60 - 64	65 - 69	70 - 73	74 - 78	79 - 82	83 - 86	87 - 91	92 - 100
Wartość w skali staninowej	najniższy	bardzo niski	niski	niżej średni	średni	wyżej średni	wysoki	bardzo wysoki	najwyższy

Miernikiem poziomu nauczania w gimnazjum jest egzamin gimnazjalny, a także ocena edukacyjnej wartości dodanej (EWD), czyli wykorzystania wyników egzaminu gimnazjalnego do oceny efektów nauczania każdego ucznia przy uwzględnieniu jego uwarunkowań indywidualnych, takich jak zdolności i uprzednie osiągnięcia szkolne, uwarunkowań społecznych wynikających z kapitału kulturowego i społecznego czy wpływu

grupy rówieśniczej, a także uwarunkowań szkolnych takich jak kwalifikacje i zaangażowanie nauczycieli, metody nauczania czy warunki nauczania.

Od roku szkolnego 2014/2015 egzamin gimnazjalny przeprowadzany jest na nowych zasadach i składa się z następujących części:

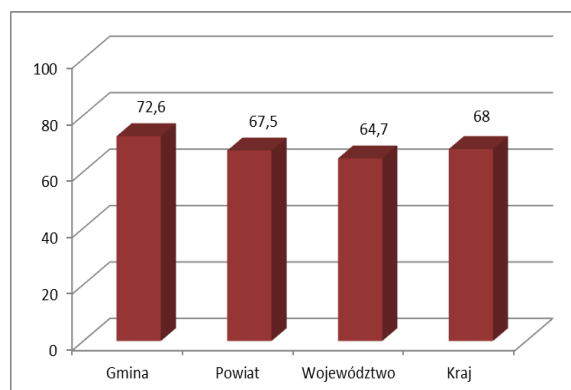
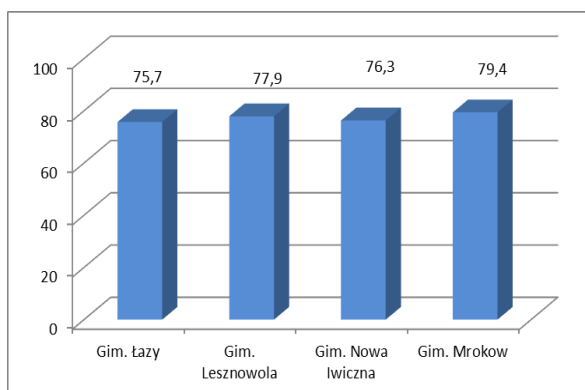
- język polski,
- historia i wiedza o społeczeństwie,
- matematyka,
- przedmioty przyrodnicze,
- język obcy podstawowy i rozszerzony. **Wynik procentowy** to odsetek punktów (zaokrąglony do liczby całkowitej), które zdający zdobył za zadania mierzące wiadomości i umiejętności z danego zakresu. Na przykład jeśli zdający za zadania matematyczne zdobył 23 punkty spośród 30 możliwych do zdobycia, to uzyska wynik procentowy równy 77.

Wynik centylowy to odsetek liczby gimnazjalistów (zaokrąglony do liczby całkowitej), którzy uzyskali z danego zakresu wynik taki sam lub niższy niż zdający. Na przykład zdający, którego wynik centylowy w zakresie matematyki wynosi 85, dowie się, że 85% wszystkich gimnazjalistów uzyskało za zadania matematyczne wynik taki sam jak on lub niższy, a 15% gimnazjalistów uzyskało wynik wyższy.

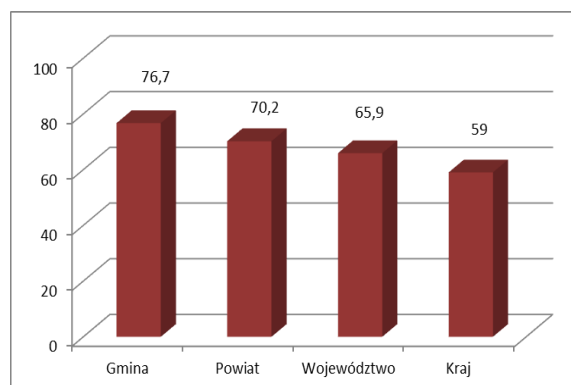
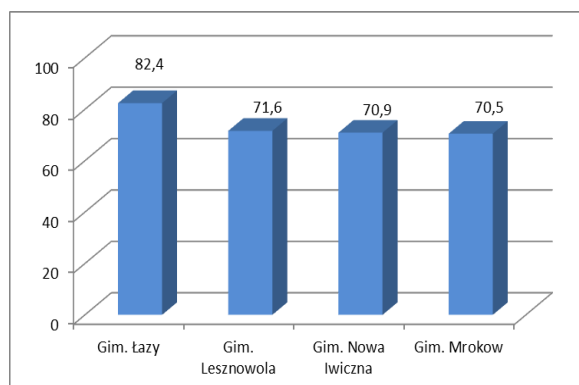
Wykres nr 3 przedstawia wyniki z egzaminu gimnazjalnego na zakończenie roku szkolnego 2014/2015 r.

Wykres nr 3. Wyniki z egzaminu gimnazjalnego w roku szkolnym 2014/2015.

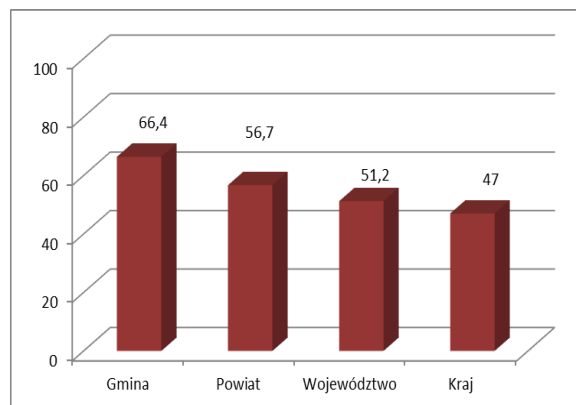
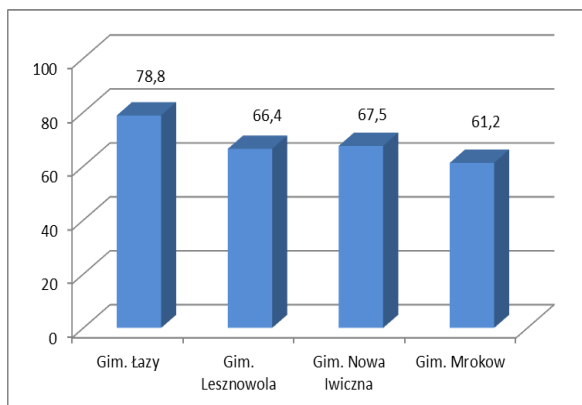
- Język polski



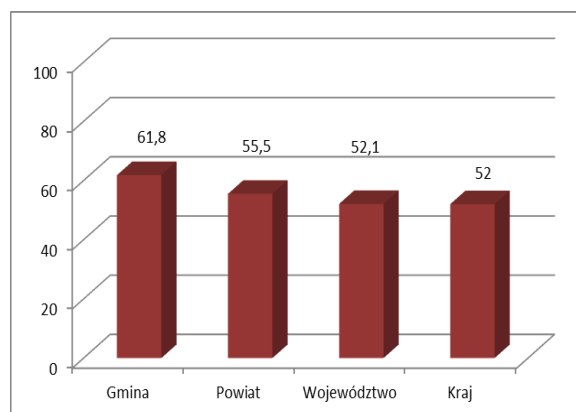
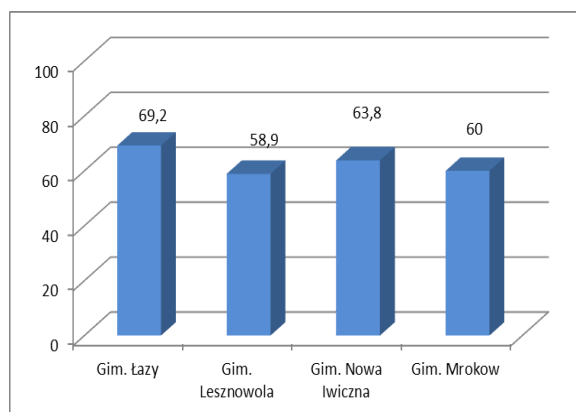
- Historia i Wiedza o społeczeństwie



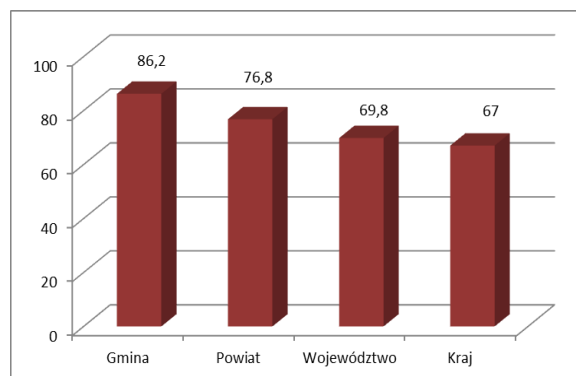
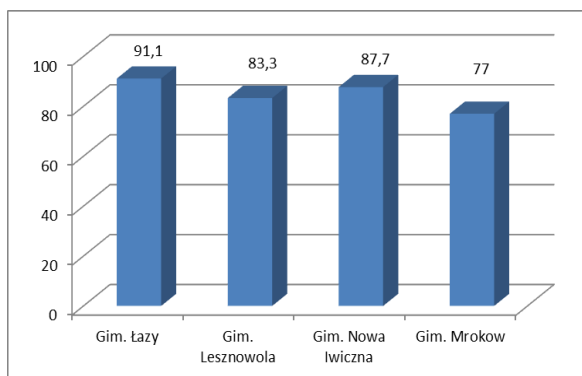
- **Matematyka**



- **Przedmioty przyrodnicze**



- **Język angielski – podstawowy**



- **Język angielski – rozszerzony**

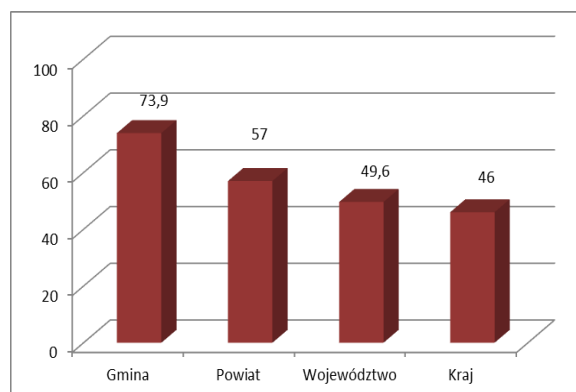
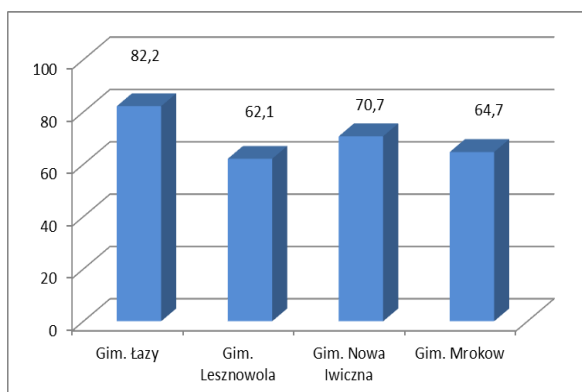


Tabela Nr 17 . Skala staninowa (w %) dla gimnazjum.

Stanin	Historia	Język polski	Przedmioty przyrodnicze	Matematyka	Język angielski - podstawowy
1.	32 - 44	23 - 37	23 - 32	15 - 23	26 - 38
2.	45 - 54	38 - 51	33 - 39	23 - 34	39 - 49
3.	55 - 58	52 - 56	40 - 43	35 - 40	50 - 55
4.	59 - 61	57 - 59	44 - 46	41 - 44	56 - 60
5.	62 - 64	60 - 62	47 - 49	45 - 48	61 - 66
6.	65 - 67	63 - 65	50 - 52	49 - 53	67 - 72
7.	68 - 71	66 - 69	53 - 56	54 - 59	73 - 80
8.	72 - 78	70 - 76	57 - 66	60 - 71	81 - 91
9.	79 - 94	77 - 90	67 - 93	72 - 93	92 - 100

Osiągane wyniki z egzaminu gimnazjalnego są co roku lepsze niż w innych szkołach w kraju, powiecie, województwie a nawet w Warszawie, a uczniowie dobrze radzą sobie w szkołach ponadgimnazjalnych, kontynuując później naukę na poziomie wyższym.

Metoda Edukacyjnej Wartości Dodanej (EWD) to zestaw technik statystycznych pozwalających zmierzyć wkład szkoły w wyniki nauczania. Wkład ten nazywamy edukacyjną wartością dodaną. EWD jest miarą efektywności nauczania w danej szkole. Wskaźnik EWD dla gimnazjum mówi o tym, na ile wysokie/niskie wyniki egzaminu gimnazjalnego uzyskali uczniowie w porównaniu do gimnazjów w całej Polsce o danym poziomie zasobów na wejściu. Wskaźnik ma charakter względny, czyli służy do porównywania szkół. Wartość dodatnia EWD wskazuje na ponadprzeciętną efektywność nauczania, wartość ujemna na niższą niż przeciętna efektywność.

W ramach wskaźnika EWD wskazano 5 typów gimnazjum:

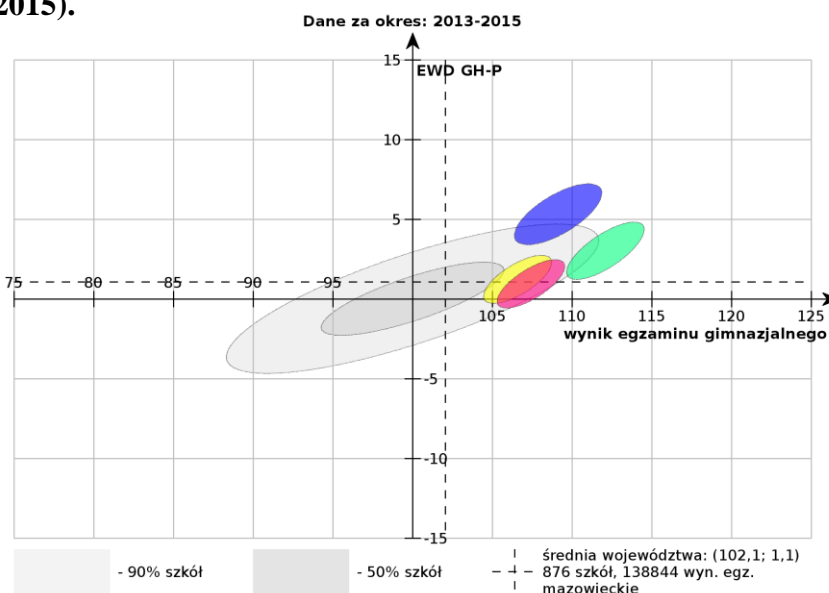
1. **Szkoły neutralne** - gimnazja, w których notujemy zarówno średni w skali kraju poziom wyników egzaminacyjnych, jak i przeciętną efektywność (*środek wykresu*).
2. **Szkoły sukcesu** - gimnazja o wysokich wynikach egzaminacyjnych i wysokiej efektywności nauczania (*prawy górny róg wykresu*).
3. **Szkoły wspierające** - gimnazja o niskich wynikach egzaminacyjnych, ale wysokiej efektywności (*lewy górny róg wykresu*).
4. **Szkoły wymagające pomocy** - gimnazja o niskich wynikach egzaminacyjnych i niskiej efektywności nauczania (*lewy dolny róg wykresu*).
5. **Szkoły niewykorzystanych możliwości** - gimnazja o wysokich wynikach egzaminacyjnych oraz niskiej efektywności nauczania (*prawy dolny róg wykresu*).

Wskaźnik Edukacyjnej Wartości Dodanej w Gimnazjach w Gminie Lesznówola przedstawia wykres nr 4.

Wykres nr 4. Edukacyjna Wartość Dodana dla Gimnazjów w Gminie Lesznówola (wskaźnik 3-letni za lata 2013 – 2015).

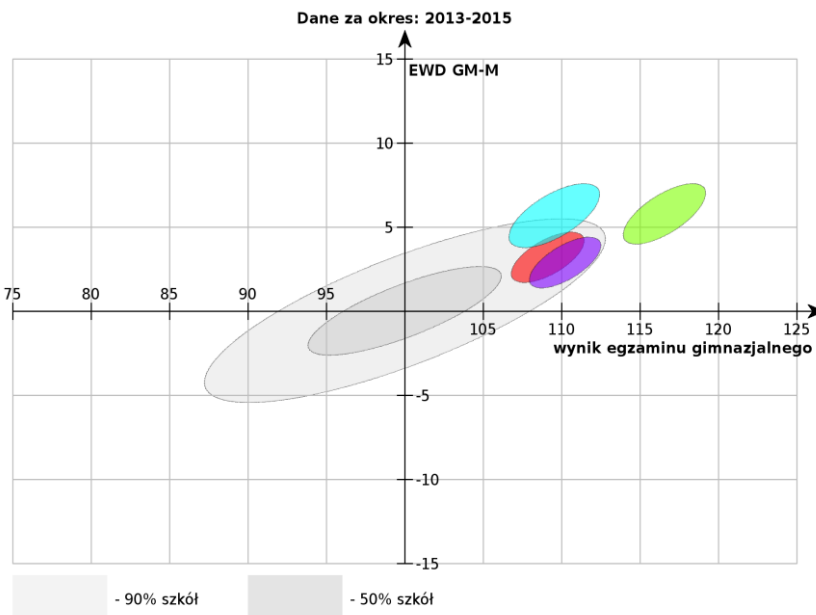
- Język polski

- Gimnazjum w Lesznówoli
- Gimnazjum w Łazach
- Gimnazjum w Nowej Iwicznej
- Gimnazjum w Mrokowie



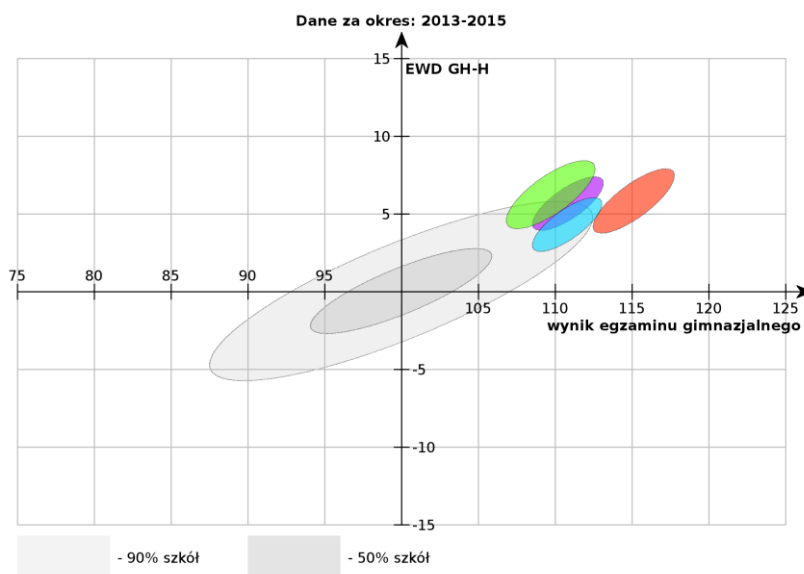
- Matematyka

- - Gimnazjum w Lesznowoli
- - Gimnazjum w Łazach
- - Gimnazjum w Nowej Iwicznej
- - Gimnazjum w Mrokwie



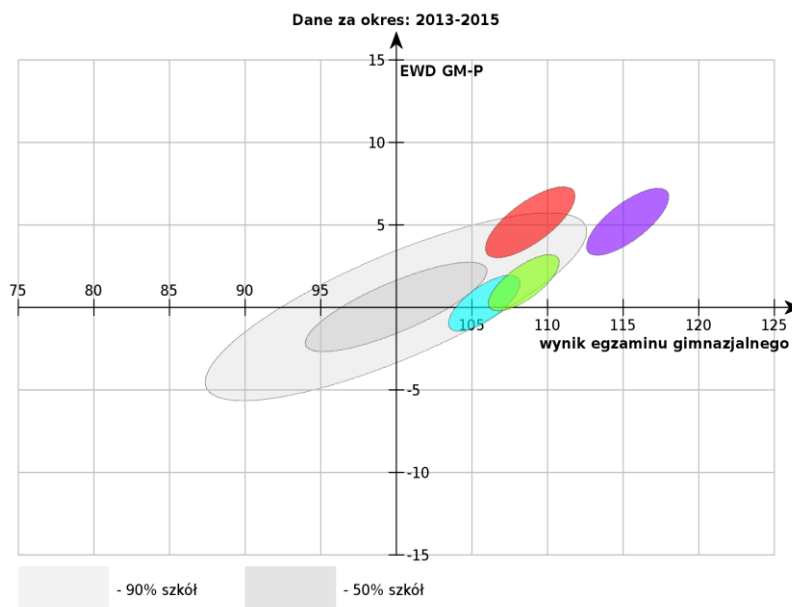
- Historia i WOS

- - Gimnazjum w Lesznowoli
- - Gimnazjum w Łazach
- - Gimnazjum w Nowej Iwicznej
- - Gimnazjum w Mrokwie



- Przedmioty przyrodnicze

- - Gimnazjum w Lesznowoli
- - Gimnazjum w Łazach
- - Gimnazjum w Nowej Iwicznej
- - Gimnazjum w Mrokwie



Jednym ze wskaźników sprawności edukacyjnej szkoły jest liczba uzyskanych przez uczniów świadectw z wyróżnieniem, liczba egzaminów poprawkowych i liczba uczniów niepromowanych do następnej klasy.

Tabela Nr 18. Promocja uczniów.

Nazwa szkoły	Świadectwo z wyróżnieniem (kl. IV – VI)		Egzaminy poprawkowe (kl. IV – VI)		Niepromowani (kl. I – VI)	
	Liczba uczniów	% uczniów	Liczba uczniów	% uczniów	Liczba uczniów	% uczniów
SP w Łazach	93	39	1	0,5	7	1,5
SP w Lesznowoli	146	53,68	4	1,47	5	1,84
SP w Nowej Iwicznej	83	33,2	1	0,4	3	1,2
SP w Mrokowie	20	13,1	1	0,65	11	3,04
SP w Mysiadle	51	24,05	1	0,47	0	0
Gim. w Łazach	56	31	10	5,5	2	1
Gim. w Lesznowoli	70	30,57	4	1,75	1	0,44
Gim. w Nowej Iwicznej	54	27,27	2	1,01	2	1,01
Gim. w Mrokowie	21	13,73	5	3,27	9	5,88
Gim. w Mysiadle	6	5,82	2	1,94	0	0

Tabela nr 19. Frekwencja i zachowanie uczniów.

Nazwa szkoły	Frekwencja w %	Nieodpowiednia lub naganna roczna ocena z zachowania (kl. IV-VI)	
		Liczba uczniów	% uczniów
SP w Łazach	92,4	0	0
SP w Lesznowoli	92,83	0	0
SP w Nowej Iwicznej	94,7	2	0,18
SP w Mrokowie	92,35	1	0,28
SP w Mysiadle	94,36	6	2,83
Gim. w Łazach	89	3	1,5
Gim. w Lesznowoli	89	4	1,75
Gim. w Nowej Iwicznej	91,50	2	1,01
Gim. w Mrokowie	90,67	1	0,65
Gim. w Mysiadle	95,23	3	2,91

Do tak wysokich wyników sprawdzianów i egzaminów przyczyniła się bardzo bogata oferta zajęć pozalekcyjnych, finansowanych ze środków własnych budżetu gminy. Oprócz godzin zajęć pozalekcyjnych finansowanych z budżetu gminy nauczyciele mieli obowiązek realizowania 2 godziny tygodniowo ponad swoje obowiązujące pensum. Rodzaj zajęć pozalekcyjnych oraz tygodniową liczbę godzin przedstawia tabela nr 20.

Tabela Nr 20. Zajęcia pozalekcyjne w szkołach.

Nazwa szkoły	Rodzaj zajęć	Tygodniowa liczba zajęć
ZSP w Nowej Iwicznej	– przedmiotowe koła zainteresowań	21
	– zajęcia wyrównawcze	30
	– zajęcia przygotowujące do spr. i egz.	18
	– zajęcia rozwijające zainteresowania	10
	– zajęcia sportowe	12
ZSP w Mrokwie	– przedmiotowe koła zainteresowań	22
	– zajęcia wyrównawcze	31
	– zajęcia przygotowujące do spr. i egz.	5
	– zajęcia rozwijające zainteresowania	9
	– zajęcia sportowe	3
ZSP w Łazach	– przedmiotowe koła zainteresowań	8
	– zajęcia wyrównawcze	2
	– zajęcia przygotowujące do spr. i egz.	19
	– zajęcia rozwijające zainteresowania	3
	– zajęcia sportowe	3
ZSP w Lesznowoli	– przedmiotowe koła zainteresowań	26
	– zajęcia wyrównawcze	17
	– zajęcia przygotowujące do spr. i egz.	33
	– zajęcia rozwijające zainteresowania	11
	– zajęcia sportowe	12
ZSP Mysiadło	– przedmiotowe koła zainteresowań	7
	– zajęcia wyrównawcze	1
	– zajęcia przygotowujące do spr. i egz.	4
	– zajęcia rozwijające zainteresowania	7
	– zajęcia sportowe	19
Razem		495

V. Sukcesy uczniów.

Ważnym elementem w pracy dydaktyczno-wychowawczej szkół jest sport dzieci i młodzieży. Jak co roku uczniowie szkół podstawowych i gimnazjów uzyskiwali znaczące osiągnięcia w rywalizacji sportowej, co przedstawia tabela nr 21.

Tabela nr 21. Ważniejsze osiągnięcia uczniów i szkół w sporcie.

Nazwa zawodów		Organizator i zasięg	Osiągnięcia
ZSP Łazy			
1.	Mistrzostwa Powiatu w mini piłce ręcznej dziewcząt Szkół Podstawowych	ZSP, ZOPO, powiat piaseczyński	III miejsce
2.	Mistrzostwa Powiatu w unihokeju dziewcząt Szkół Podstawowych	ZSP, ZOPO, powiat piaseczyński	III miejsce
3.	Mistrzostwa Powiatu w piłce ręcznej dziewcząt Gimnazjum	ZSP, ZOPO, powiat piaseczyński	I miejsce
4.	Zawody międzypowiatowe w piłce ręcznej dziewcząt	ZSP, ZOPO, międzypowiat region Legionowo	V miejsce
5.	Mistrzostwa Powiatu w mini piłce ręcznej chłopców Szkół Podstawowych	ZSP, ZOPO, powiat piaseczyński	I miejsce
6.	Zawody międzypowiatowe w mini piłce ręcznej chłopców	SZS, ZOPO międzypowiat region Legionowo	I miejsce
7.	Mazowieckie Igrzyska Młodzieży Szkolnej mini piłce ręcznej chłopców	SZS, ZOPO województwo mazowieckie	VII miejsce
8.	Czwórbój Lekkoatletyczny chłopców Szkół Podstawowych	ZSP, ZOPO, powiat piaseczyński	II miejsce
9.	Mini Piłka Koszykowa chłopców Szkoły	ZSP, ZOPO, powiat	III miejsce

	Podstawowe	piaseczyński	
ZSP Nowa Iwiczna			
1.	Mistrzostwa Powiatu w biegach przełajowych dziewcząt Gimnazjum	ZSP, ZOPO, powiat piaseczyński	I miejsce
2.	Mistrzostwa Powiatu w piłce koszykowej dziewcząt Gimnazjum	ZSP, ZOPO, powiat piaseczyński	IV miejsce
3.	Mistrzostwa Powiatu w mini piłce siatkowej chłopców Szkół Podstawowych	ZSP, ZOPO, powiat piaseczyński	IV miejsce
4.	Mistrzostwa Powiatu w mini piłce nożnej chłopców Szkół Podstawowych	ZSP, ZOPO, powiat piaseczyński	IV miejsce
5.	Mistrzostwa Powiatu Liga Lekkoatletyczna chłopców bieg 100m	ZSP, ZOPO, powiat piaseczyński	I miejsce
6.	Mistrzostwa Powiatu Liga Lekkoatletyczna chłopców skok wzwyż	ZSP, ZOPO, powiat piaseczyński	III miejsce
7.	Mistrzostwa Powiatu Liga Lekkoatletyczna chłopców	ZSP, ZOPO, powiat piaseczyński	III miejsce
8.	Zawody międzypowiatowe Liga Lekkoatletyczna chłopców bieg 100m	ZSP, ZOPO, międzypowiat region Legionowo	I miejsce
9.	Mazowieckie Igrzyska Młodzieży Szkolnej Liga Lekkoatletyczna chłopców bieg 100m	SZS, ZOPO województwo mazowieckie	III miejsce
SP Mysiadło			
1.	Mistrzostwa Powiatu w Mini piłce nożnej chłopców	ZSP, ZOPO, powiat piaseczyński	V miejsce
ZSP Mroków			
1.	Mistrzostwa Powiatu w Tenisie stołowym dziewcząt	ZSP, ZOPO, powiat piaseczyński	III miejsce
2.	Mistrzostwa Powiatu w Tenisie stołowym chłopców	ZSP, ZOPO, powiat piaseczyński	V miejsce
ZSP Lesznówola			
1.	Mistrzostwa Powiatu w Mini siatkówce dziewcząt	ZSP, ZOPO, powiat piaseczyński	I miejsce
2.	Zawody międzypowiatowe w mini siatkówce chłopców	ZSP, ZOPO, międzypowiat region Legionowo	III miejsce
3.	Mistrzostwa Powiatu w siatkówce dziewcząt Gimnazjum	ZSP, ZOPO, powiat piaseczyński	I miejsce
4.	Zawody międzypowiatowe w siatkówce dziewcząt Gimnazjum	ZSP, ZOPO, międzypowiat region Legionowo	II miejsce
5.	Mistrzostwa Powiatu Liga Lekkoatletyczna Sztafeta 4x100m chłopców	ZSP, ZOPO, powiat piaseczyński	I miejsce
6.	Zawody międzypowiatowe: Liga Lekkoatletyczna Sztafeta 4x100m chłopców	ZSP, ZOPO, międzypowiat region Legionowo	I miejsce
7.	Mazowieckie Igrzyska Młodzieży Szkolnej Liga Lekkoatletyczna sztafeta 4x100 m chłopców	SZS, ZOPO województwo mazowieckie	VI miejsce
8.	Mistrzostwa Powiatu Liga Lekkoatletyczna 100 m dziewcząt	ZSP, ZOPO, powiat piaseczyński	I miejsce
9.	Mistrzostwa Powiatu Liga Lekkoatletyczna Skok wzwyż dziewcząt	ZSP, ZOPO, powiat piaseczyński	I miejsce
10.	Mistrzostwa Powiatu Liga Lekkoatletyczna Skok w dal dziewcząt	ZSP, ZOPO, powiat piaseczyński	I miejsce
11.	Mistrzostwa Powiatu Liga Lekkoatletyczna 300 m dziewcząt	ZSP, ZOPO, powiat piaseczyński	I miejsce
12.	Mistrzostwa Powiatu Liga Lekkoatletyczna Sztafeta 4x100m dziewcząt kl. II i III	ZSP, ZOPO, powiat piaseczyński	I miejsce
13.	Czwórbój Lekkoatletyczny chłopców Szkół Podstawowych	ZSP, ZOPO, powiat piaseczyński	I miejsce
14.	Czwórbój Lekkoatletyczny dziewcząt Szkół Podstawowych	ZSP, ZOPO, powiat piaseczyński	I miejsce
15.	Zawody międzypowiatowe w Czwórboju Lekkoatletycznym chłopców Szkół	ZSP, ZOPO, międzypowiat region Legionowo	II miejsce

	Podstawowych		
16.	Zawody międzypowiatowe w Czwórboju Lekkoatletycznym dziewcząt Szkół Podstawowych	ZSP, ZOPO, międzypowiat region Legionowo	III miejsce

Uczniowie lesznowskich szkół biorą również udział w licznych konkursach przedmiotowych organizowanych m.in. przez Mazowieckie Kuratorium Oświaty. Sukcesy naszych uczniów przedstawia tabela nr 22.

Tabela nr 22. Ważniejsze osiągnięcia uczniów w konkursach przedmiotowych.

Nazwa konkursu		Organizator i zasięg	Osiągnięcia
ZSP w Lesznowoli			
1.	Asik Matematyczny	powiatowy	II miejsce 2 uczniów
2.	Turniej Wiedzy Pożarniczej	gminny	I, II, III miejsce
3.	Turniej Wiedzy Pożarniczej	powiatowy	I miejsce
4.	Biblijna Akademia Najmłodszych	Kuria	Laureat
5.	Konkurs Szkolny Techniczny „Bombka choinkowa”	szkolny	I, II, III miejsce
6.	Konkurs Piosenki Angielskiej	szkolny	I etap-10 Laureatów, II etap-I, II, III miejsce
7.	Konkurs j. angielskiego	gminny	Wyróżnienie 3 uczniów
8.	Konkurs Literacki „Moja Baśń”	szkolny	I, II, III, IV miejsce
9.	Konkurs Polonistyczny „Ortografia na medal”	szkolny, gminny	Etap szkolny 3 uczniów, etap gminny II miejsce, wyróżnienia 2 uczniów
10.	Konkurs „Lesznowski Dzień Trzeźwości”	gminny	I, II miejsce
11.	Konkurs Plastyczny „Zakątki przyrody”	gminny	I, II miejsce
ZSP w Nowej Iwicznej			
1.	Konkurs Recytatorski	Kuratorium, wojewódzki	Laureat
2.	Konkurs Ortograficzny	Kuratorium, wojewódzki	2 Laureatów
3.	Konkurs Ortograficzny	gminny	Wyróżnienia 10, mistrzowie 5
4.	Konkurs Jęz. Polskiego	Kuratorium, wojewódzki	Laureat
ZSP Łazy			
1.	Międzynarodowy Konkurs Matematyczny „Kangur”	międzynarodowy	I miejsce, wyróżnienia 3
2.	Konkurs matematyczny „Trapez”	między powiatowy	2 I miejsca, 3 II miejsca, 3 III miejsca, 2 wyróżnienia
3.	Maraton Matematyczny w Raszynie	międzyszkolny	I, III, IV miejsce, 2 wyróżnienie
4.	VIII Maraton Matematyczny	międzyszkolny	I, II miejsce, wyróżnienia 4
5.	Konkurs Piosenki Dziecięcej	gminny	I miejsce
6.	Konkurs Recytatorski „Warszawska Syrenka”	Kuratoryjny, wojewódzki	III miejsce
7.	Konkurs Matematyczny „Mistrz tabliczki mnożenia”	gminny	I miejsce
8.	Konkurs Ortograficzny „Ortografia na medal”	wojewódzki	Laureat-3
9.	„Olimpiada jęz. angielskiego dla gimnazjum”	wojewódzki	Laureat
10.	Konkurs Polonistyczny MKO	wojewódzki	Finalistka
11.	Konkurs Historyczny MKO	Kuratorium, wojewódzki	Laureat
12.	Konkurs Ortograficzny Szkół	wojewódzki, międzyszkolny	Laureat, I,II miejsce

	Przyjaznych Uczniom z Dysleksją		
13.	Asik Matematyczny	powiatowy	I, II miejsce
14.	III Powiatowy konkurs jęz. niemieckiego	Kuratorijny, wojewódzki	II miejsce, wyróżnienie
15.	„Losy żołnierza i dzieje oręza polskiego” MKO	wojewódzki	Finalista -2, Laureat
16.	Konkurs Języka Angielskiego	szkolny	I, II miejsce
17.	Konkurs Religijny „Santo Subito”	szkolny	III miejsce
18.	Konkurs kołęd, pastorałek i piosenek świątecznych	szkolny	II miejsce
19.	Konkurs: „Tomik Literacki Młodych Autorów”	wojewódzki	III miejsce, wyróżnienie
20.	X Piaseczyński Festiwal Piosenki Angielskiej w piasecznie	powiatowy	I miejsce
21.	XVI Festiwal Pieśni Sakralnej w Grójcu	wojewódzki	I miejsce
22.	Konkurs Plastyczny „Zakątki Przyrody”	Powiatowy	II miejsce

ZSP w Mrokowie

1.	Konkurs j. niemieckiego	Ogólnopolski, powiatowy	Laureat, III miejsce
2.	Konkurs „Ortografia na medal”	wojewódzki	Laureat
3.	X Konkurs Chemii Doświadczalnej	wojewódzki	II miejsce
4.	Konkurs Piosenki Niemieckojęzycznej	mazowiecki	Nagroda specjalna
5.	Konkurs Plastyczny	powiatowy	Laureat
6.	Festiwal Patriotyczny w Pamięćce Recytacje	powiatowy	I, II, III miejsce, wyróżnienie
7.	Festiwal Patriotyczny w Pamięćce Wokalno-Instrumentalny	powiatowy	II miejsce
8.	Konkurs Matematyczny „ASIK”	między powiatowy	Wyróżnienie
9.	Konkurs Plastyczny „Zakątki Przyrody”	Powiatowy	Wyróżnienie

ZSP Mysiadło

1.	Konkurs recytatorski „Warszawska Syrenka	Mazowiecki Instytut Kultury gminny	II miejsce II miejsce Wyróżnienie (2 osoby)
2.	„I Ty możesz zostać Mistrzem Ortografii”	ZSP w Lesznowoli gminny	Mistrz (5 osób) Wyróżnienie (8 osób)
3.	Ogólnopolski Test Logicznego Myślenia	Centrum Edukacji Szkolnej ogólnopolski	Laureat Dyplom laureata (2 osoby) Wyróżnienie (5 osób)
4.	Kangur matematyczny	Towarzystwo Upowszechniania Wiedzy i Nauk Matematycznych w Toruniu międzynarodowy	Mistrz laureat Wyróżnienie (5 osób)
5.	Mistrz Rachunków	ZSP w Lesznowoli gminny	IV miejsce Wyróżnienie (3 osoby)
6.	III Gminne Mistrzostwa w Tabliczce Mnożenia	ZSP w Nowej Iwicznej gminny	I miejsce „krzyżak” II miejsce „olimpijczycy” wyróżnienie
7.	Konkurs Piosenki Dziecięcej	GOK Lesznowola gminny	I miejsce wyróżnienie
8.	Konkurs informatyczny „Bóbr”	Wydział Matematyki i Informatyki Uniwersytetu Mikołaja Kopernika w Toruniu oraz firma Learnetic z Gdańska międzynarodowy	I miejsce
9.	Stypendiada wczesnoszkolna – konkurs ortograficzny	Firma edukacyjna „Orzeł” ogólnopolski	III miejsce Wyróżnienie (8 osób)
10.	Plakat promujący oszczędzanie	Bank Spółdzielczy w Lesznowoli gminny	I miejsce II miejsce

			III miejsce Wyróżnienie (5 osób)
11.	„Skarbonka”	Bank Spółdzielczy w Lesznowoli gminny	II miejsce Nagroda pocieszenia (8 osób)
12.	Konkurs SKO – najlepiej oszczędzający	Bank Spółdzielczy w Lesznowoli gminny	I miejsce III miejsce
13.	Konkurs plastyczny „Koty”	ZSP w Nowej Iwicznej gminny	wyróżnienie
14.	Konkurs Kaligraficzny „Literka”	ZSP w Mysiadle szkolny	I miejsce (7 osób) II miejsce (12 osób) III miejsce (18 osób)
15.	Szkolny konkurs „Mały Patriota”	ZSP w Mysiadle szkolny	Odnaka złota (2 osoby) Odnaka srebrna (3 osoby) Odnaka brązowa (3 osoby)

16.	Konkurs przedmiotowy z języka polskiego dla uczniów szkół podstawowych	MSCDN wojewódzki	Udział w etapie rejonowym
17.	Konkurs recytatorski „Warszawska Syrenka	Mazowiecki Instytut Kultury gminny	wyróżnienie
18.	Ogólnopolski Pijarski Konkurs Gramatyczny im. O. Kopczyńskiego	Pijarskie Szkoły w Warszawie im. ks. Onufrego Kopczyńskiego Fundacja Krąg Przyjaciół Dziecka im. św. Józefa Kalasancjusza ogólnopolski	Finalista I miejsca Finalista II miejsca
19.	Konkurs ortograficzny „Ortografia na medal”	Stowarzyszenie Warszawskich Nauczycieli Polonistów gminny	Wyróżnienie (2 osoby)
20.	Plastyczny konkurs „Zakątki przyrody”	Ośrodek Szkolno – wychowawczy w Piasecznie powiatowy	II miejsce (2 osoby) III miejsce (1 osoba)
21.	Konkurs plastyczny „Koty”	Zespół Szkół Publicznych w Nowej Iwicznej gminny	I, II, III miejsce
22.	Olimpiada „Olimpus” z języka angielskiego	Firma „Olimpus” ogólnopolski	laureat
23.	Konkurs języka angielskiego	ZSP w Nowej Iwicznej gminny	III miejsce Wyróżnienie (3 osoby)
24.	Konkurs matematyczny „Trapez”	Zespół Szkół Publicznych w Nowej Iwicznej międzypowiatowy	I miejsce wyróżnienie
25.	Konkurs matematyczny „Asik”	Zespół Szkół Publicznych w Nowej Iwicznej międzypowiatowy	II miejsce III miejsce wyróżnienie
26.	Konkurs matematyczny „Kangur”	Towarzystwo Upowszechniania Wiedzy i Nauk Matematycznych w Toruniu międzynarodowy	Bardzo dobry (2 osoby) Wyróżnienie (9 osób)
27.	Indywidualne Biegi Przelajowe chłopców i dziewcząt szkół podstawowych i gimnazjalnych	Szkolny Związek Sportowy Etap gminny	I miejsce II miejsce (4 osoby) III miejsce (2 osoby)
28.	Indywidualne Biegi Przelajowe chłopców i dziewcząt szkół podstawowych i gimnazjalnych	Szkolny Związek Sportowy Etap powiatowy	I miejsce VIII miejsce
29.	Sztafetowe biegi przelajowe chłopców szkół podstawowych	Szkolny Związek Sportowy Etap gminny	I miejsce
30.	Sztafetowe biegi przelajowe chłopców szkół podstawowych	Szkolny Związek Sportowy Etap powiatowy	Etap powiatowy - III miejsce
31.	Mini koszykówka szkół podstawowych dziewcząt	Szkolny Związek Sportowy Etap gminny	IV miejsce
32.	Mini koszykówka szkół podstawowych chłopców	Szkolny Związek Sportowy Etap gminny	IV miejsce
33.	Koszykówka szkół gimnazjalnych	Szkolny Związek Sportowy	IV miejsce

	dziewcząt	Etap gminny	
34.	Koszykówka szkół gimnazjalnych chłopców	Szkolny Związek Sportowy Etap gminny	IV miejsce
35.	Mikołajkowy turniej w piłkę nożną	ZOPO gminny	IV miejsce
36.	Unihokej szkół podstawowych dziewcząt	Szkolny Związek Sportowy Etap gminny	III miejsce
37.	Unihokej szkół podstawowych chłopców	Szkolny Związek Sportowy Etap gminny	I miejsce
38.	Unihokej szkół gimnazjalnych dziewcząt	Szkolny Związek Sportowy Etap gminny	II miejsce
39.	Unihokej szkół gimnazjalnych chłopców	Szkolny Związek Sportowy Etap gminny	I miejsce
40.	Mini siatkówka szkół podstawowych dziewcząt	Szkolny Związek Sportowy Etap gminny	I miejsce
41.	Mini siatkówka szkół podstawowych chłopców	Szkolny Związek Sportowy Etap gminny	III miejsce
42.	Siatkówka szkół gimnazjalnych dziewcząt	Szkolny Związek Sportowy Etap gminny	IV miejsce
43.	Mini siatkówka szkół podstawowych dziewcząt	Szkolny Związek Sportowy Etap powiatowy	I miejsce
44.	Mini siatkówka szkół podstawowych dziewcząt	Szkolny Związek Sportowy Etap międzypowiatowy	II miejsce
45.	Mini siatkówka szkół podstawowych dziewcząt. Etap mazowiecki	Szkolny Związek Sportowy Etap mazowiecki	IV miejsce
46.	Mini piłka ręczna szkół podstawowych dziewcząt	Szkolny Związek Sportowy Etap gminny	II miejsce
47.	Mini piłka ręczna szkół podstawowych chłopców	Szkolny Związek Sportowy Etap gminny	III miejsce
48.	Piłka ręczna szkół gimnazjalnych dziewcząt	Szkolny Związek Sportowy Etap gminny	IV miejsce
49.	Piłka ręczna szkół gimnazjalnych chłopców	Szkolny Związek Sportowy Etap gminny	IV miejsce
50.	Tenis stołowy szkół podstawowych	Szkolny Związek Sportowy Etap gminny	II miejsce III miejsce
51.	Tenis stołowy szkół gimnazjalnych	Szkolny Związek Sportowy Etap gminny	IV miejsce
52.	Piłka nożna szkół podstawowych chłopców	Szkolny Związek Sportowy Etap gminny	V miejsce
53.	Dwa ognie klas IV dziewcząt	Szkolny Związek Sportowy Etap gminny	IV miejsce
54.	Dwa ognie klas IV chłopców	Szkolny Związek Sportowy Etap gminny	III miejsce

Ważnym elementem wspomagania procesu dydaktycznego jest realizacja przez szkoły różnych projektów edukacyjnych. Niektóre z nich, to:

- „Poznajmy się – Lesznowola Gminą wielu kultur” (pozyskano 262 871,25 zł i wykorzystano w całości ze środków UE)
- „Praca z klasą”;
- „Wielokulturowa Szkoła w gminie Lesznowola” (pozyskano 188 370,00 zł ze środków UE)

VI. Stan realizacji zadań oświatowych gminy na rzecz uczniów i szkół.

W roku szkolnym 2014/2015 realizowano szereg zadań wynikających z ustawowych obowiązków gminy na rzecz uczniów i szkół. Najważniejszym zrealizowanym zadaniem Gminy było zabezpieczenie na odpowiednim poziomie przedszkolom i szkołom

prowadzonym przez gminę środków finansowych na prowadzenie działalności, w tym na wynagrodzenia pracowników i eksploatację budynków komunalnych, a także środków finansowych w formie dotacji do działających w Gminie niepublicznych przedszkoli.

Dowożenie uczniów

Realizując obowiązki określone w art. 17 ustawy o systemie oświaty dowożono lub refundowano rodzicom wydatki związane z dowożeniem do szkół uczniów niepełnosprawnych i zamieszkałych w znacznym oddaleniu od szkół. Tabela Nr 23 przedstawia stan realizacji tego obowiązku począwszy od 2013 r.

Tabela nr 23. Dowożenie uczniów.

Wyszczególnienie		2013	2014	2015
uczniowie:				
1.	Niepełnosprawni dowożeni	17	18	24
2.	Zamieszkujący w znacznym oddaleniu od szkoły- dowożeni	965	1160	1262
Razem-dowożeni		982	1178	1286
3.	Nakłady (w tys. zł)	1 187	1496	1314

Stypendia socjalne.

Zgodnie z dyspozycją art.90b i art.90m ustawy o systemie oświaty wspomagano uczniów w formie stypendiów szkolnych i zasiłków szkolnych. Z tej formy wsparcia korzystali uczniowie szkół podstawowych, gimnazjów ale także szkół ponadgimnazjalnych którzy zamieszkują na terenie Gminy. Kryterium dochodowe uprawniające do uzyskania pomocy określone było w kwocie 456 zł na członka rodziny. Stypendia szkolne przyznawane były w kwocie 120 zł miesięcznie, a zasiłki szkolne (jednorazowo) w kwocie 500 zł. Na powyższe zadanie wykorzystano dotację z budżetu Wojewody w kwocie 61 133,00 zł. Pozostała kwota potrzebna na sfinansowanie tego zadania pochodziła z budżetu gminy i wynosiła – 26 607 zł. Tabela Nr 24 pokazuje liczbę przyznanych stypendiów szkolnych i zasiłków szkolnych w roku szkolnym 2014/2015 z wyszczególnieniem typów szkół, w których uczniowie pobierali naukę.

Tabela nr 24. Stypendia szkolne w roku szkolnym 2014/2015

Lp.	Wyszczególnienie	Stypendium szkolne	Zasiłek szkolny
1.	Liczba wniosków	53	7
2.	Liczba wniosków pozytywnie załatwionych - ogółem	39	7
	w tym odnoszących się do uczniów:		
	szkół podstawowych	43	4
	gimnazjów	23	3
	szkół ponadgimnazjalnych	13	2
	innych	-	-
3.	Nakłady finansowe (w zł)	85 180	4 500

Innym zadaniem o charakterze pomocy materialnej było wsparcie w zakresie zakupu podręczników w ramach rządowego programu "Wyprawka szkolna". Z tej formy pomocy skorzystało 141 dzieci. Na realizację tego zadania pozyskano środki finansowe z budżetu Wojewody w kwocie 36 597,80 zł.

Wykonując obowiązki w zakresie wsparcia pracodawców w szkoleniu młodocianych pracowników zamieszkałych na terenie Gminy rozpatrywane są zgodnie z dyspozycją art. 70b ustawy o systemie oświaty wnioski pracodawców o zwrot kosztów kształcenia młodocianych uczniów, którzy ukończyli przygotowanie zawodowe i zdali egzamin czeladniczy, lub egzamin potwierdzający uzyskanie kwalifikacji zawodowych. W roku szkolnym 2014/2015 wpłynęło 5 wniosków o zwrot kosztów na dofinansowanie pracodawcom kosztów kształcenia młodocianych.

Obowiązek szkolny i obowiązek nauki.

Ważnym zadaniem realizowanym w roku szkolnym 2014/2015 była kontrola obowiązku szkolnego i obowiązku nauki. Obowiązkowi szkolnemu podlegają uczniowie w wieku od 6 lat do ukończenia gimnazjum (16 lat), a obowiązkowi nauki uczniowie w wieku 16 - 18 lat życia. Kontroli spełniania obowiązku szkolnego dokonują dyrektorzy szkół w obwodach, w których zamieszkują uczniowie, a obowiązku nauki gmina. Podstawowe informacje w zakresie spełniania obowiązku nauki zawarto w tabeli nr 25.

Tabela nr 25. Kontrola obowiązku nauki.

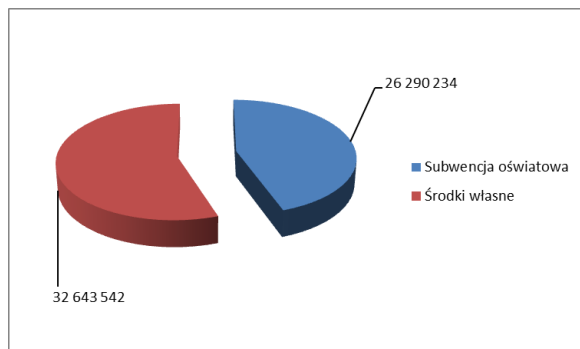
Lp.	Wyszczególnienie	
1.	Liczba uczniów zobowiązanych do spełniania obowiązku nauki (roczniki 1997 – 1998)	492
2.	Liczba uczniów spełniających obowiązek nauki - ogółem	455
	w tym:	
	1. spełniających jeszcze obowiązek szkolny (III kl. gimnazjum)	27
	2. w szkołach ponadgimnazjalnych,	428
	3. u pracodawców,	4
	4. w ośrodku rewalidacyjno-wychowawczym,	6
	5. w ośrodku dla osób z upośledzeniem umysłowym	1
	w stopniu głębokim	0
3.	Liczba wszczętych postępowań administracyjnych dla ustalenia miejsca spełniania obowiązku nauki	169
4.	Liczba wszczętych postępowań administracyjnych z wniosków szkół dla przymuszenia do właściwego spełniania obowiązku szkolnego lub obowiązku nauki	0
5.	Liczba postępowań egzekucyjnych (nałożonych grzywien) w celu przymuszenia rodziców do spełniania obowiązków dla spełniania obowiązku szkolnego lub nauki przez uczniów.	0

VII. Finansowanie zadań oświatowych

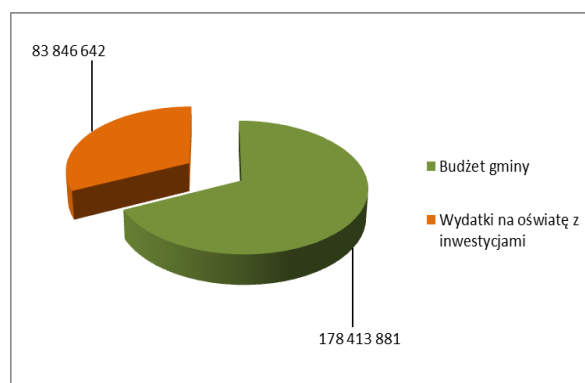
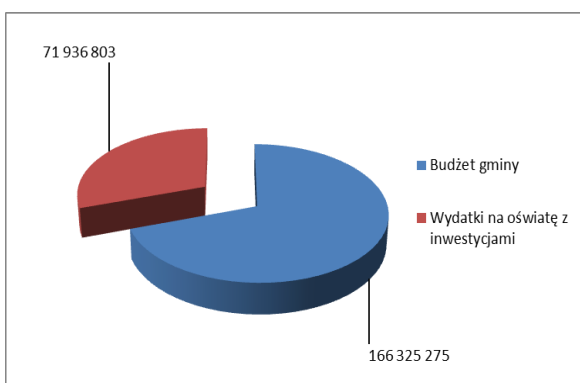
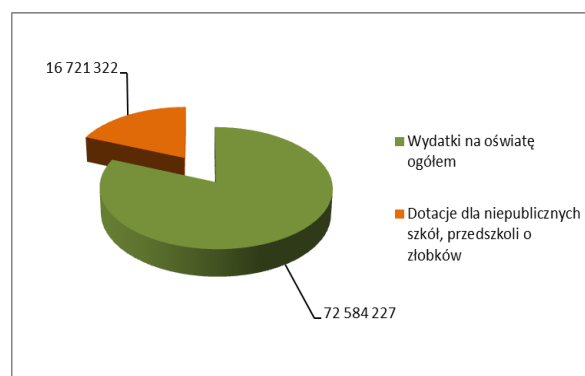
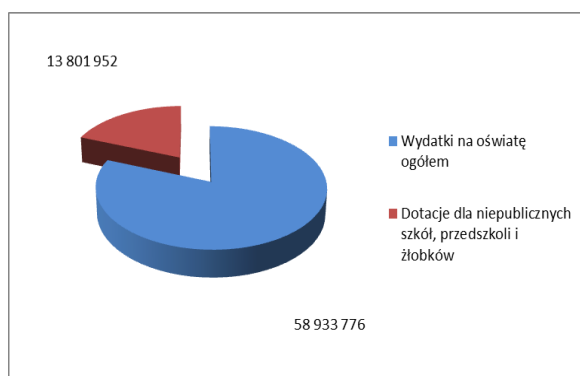
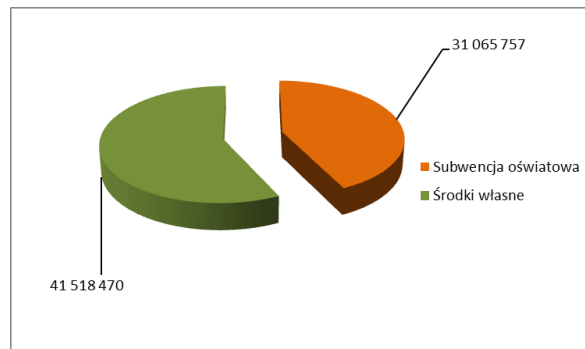
Wydatki na oświatę od wielu już lat mają bardzo duży udział w ogólnych wydatkach budżetu Gminy Lesznowola. Finanse oświaty w roku 2014 (wykonanie) oraz w 2015 (plan) przedstawiają poniższe wykresy:

Wykres nr 5. Finansowanie zadań oświatowych.

2014 r. (wykonanie)



2015 r. (plan)



Dotacja na jedno dziecko uczęszczające do niepublicznego przedszkola w 2014 r. wynosiła – 779,56 zł, natomiast w roku 2015r. dotacja stanowiła kwotę 800,27 zł. Łącznie na ten cel w roku szkolnym 2014/2015 przekazano z budżetu gminy środki finansowe w wysokości 14 860 863 zł.

Wójt Gminy Lesznowola
Maria Jolanta *[Podpis]* - Wąsik